

Utvikling i detaljvarehandel¹ i Asker og Bærum

2007 - 2017



© Asker og Bærum Handels- og Servicebedrifters Forening. All bruk av dette tallmaterialet skal godkjennes av ABHSF.

¹SSB varegruppe 47 (butikkhandel unntatt med motorvogner og motorsykler, eks. mva)

SSB varegruppe 47 / Detaljhandel / Eks. mva

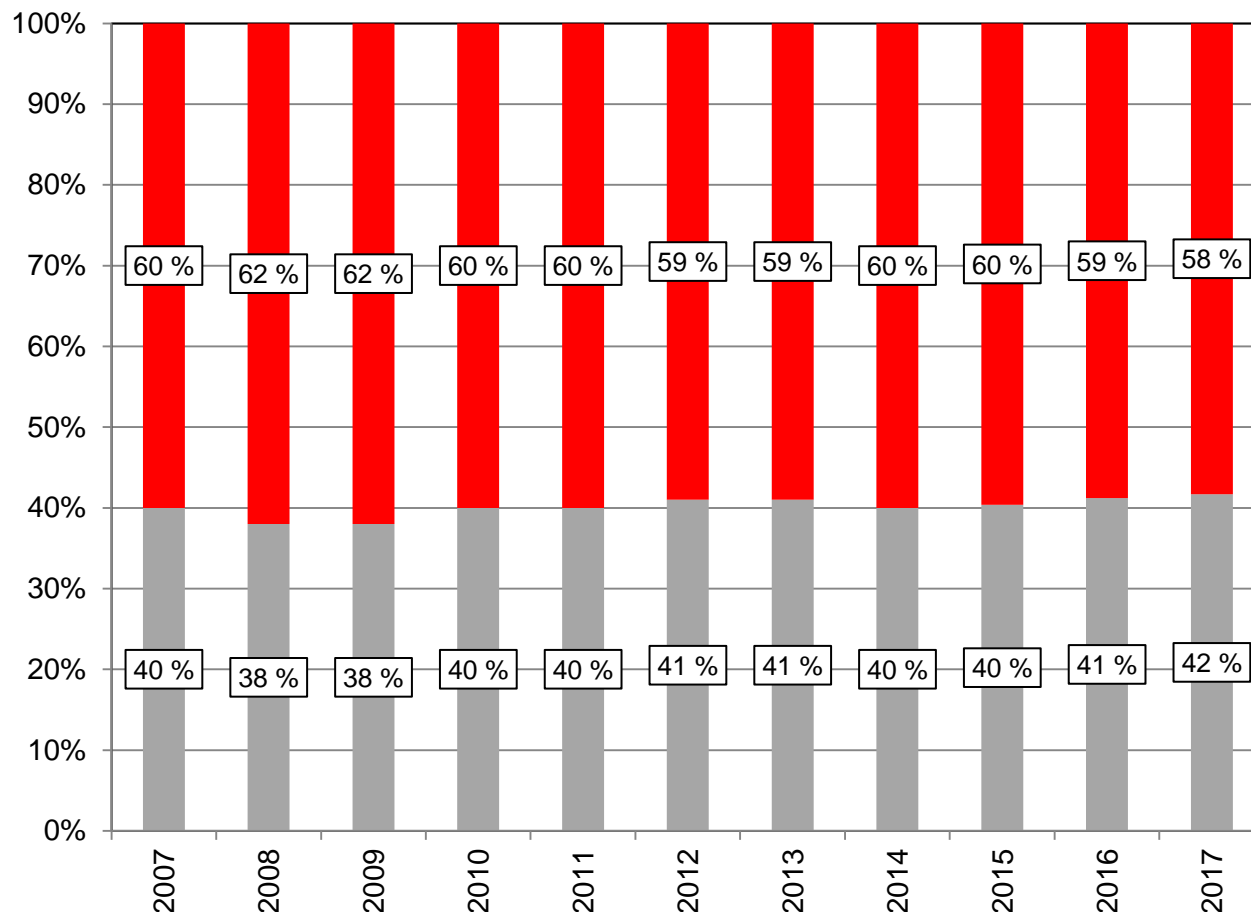
- 47 Detaljh.
- 471 Butikkh. med bredt vareutvalg
- 4711 Butikkh. bredt utvalg nær.midler m.m.
- 47111 Butikkh. bredt utvalg nær.midler m.m.
- 47112 Kioskh. bredt utvalg nær.midler m.m.
- 472 Spesialforr. nær.- og nytelsesmidl.
- 4721 Butikkh. frukt og grønnsaker
- 4723 Butikkh. fisk, skalldyr og bløtdyr
- 4729 Butikkh. nær.- og nytelsesmidler el.
- 47291 Butikkh. helsekost
- 473 Detaljh. drivstoff til motorvogn
- 474 Butikkh. med IKT-utstyr
- 4743 Butikkh. audio- og videoutstyr
- 475 Butikkh. med andre husholdningsvarer
- 4751 Butikkh. tekstiler og utstyrsvarer
- 4752 Butikkh. jernv., fargev. og glass
- 47521 Byggvarehus m.m.
- 47522 Butikkh. jernvarer
- 47523 Butikkh. fargevarer
- 47524 Butikkh. trelast
- 47529 Butikkh. byggevarer el.
- 4759 Butikkh. møbler/belys.utstyr m.m.
- 47591 Butikkh. møbler
- 47592 Butikkh. belysningsutstyr
- 47593 Butikkh. kjøkkenutstyr/steintøy m.m.
- 47594 Butikkh. musikkinstr. og noter
- 47599 Butikkh. innredningsartikler el.
- 476 Butikkh. med bøker, musikkart. etc.
- 4764 Butikkh. sportsutstyr
- 47641 Butikkh. sportsutstyr
- 47642 Butikkh. fritidsbåter og -utstyr
- 477 Annen butikkhandel
- 4771 Butikkh. klær
- 4773 Butikkh. apotekvarer
- 4775 Butikkh. kosmetikk og toalettart.
- 4776 Butikkh. blomster/planter m.m.
- 47761 Butikkh. blomster og planter
- 47762 Butikkh. kjæledyr m.m.
- 4778 Butikkh. nye varer i spes.forr. el.
- 47782 Butikkh. optiske artikler
- 47789 Butikkh. el.
- 4779 Butikkh. brukte varer
- 47791 Butikkh. antikviteter
- 47799 Butikkh. brukte varer el.
- 479 Detaljh. utenom utsalgssted
- 4791 Postordreh. og handel via Internett
- 47911 Postord.-/Internett. br. vareutv.
- 47912 Postord.-/Internett. tekstiler m.m.
- 47913 Postord.-/Internett. møbler m.m.
- 47914 Post.-/Internett. el.hush.app. m.m.
- 47916 Postord.-/Internett. IKT-utstyr
- 47917 Postord.-/Internett. helsekost
- 47919 Postord.-/Internett. ellers
- 4799 Detaljh. utenom utsalgssted el.



2007-2017: % andel av varehandelsomsetning pr. kommune



Asker kommune vokser sin andel av varehandelsomsetningen i Asker og Bærum:



Asker har økt sin andel av varehandelsomsetningen fra 40% i 2007 til 42% i 2017. Fra 2007 til 2017 har varehandelsomsetningen i kroner økt med +63% i Asker. I Bærum har den økt med +50%.

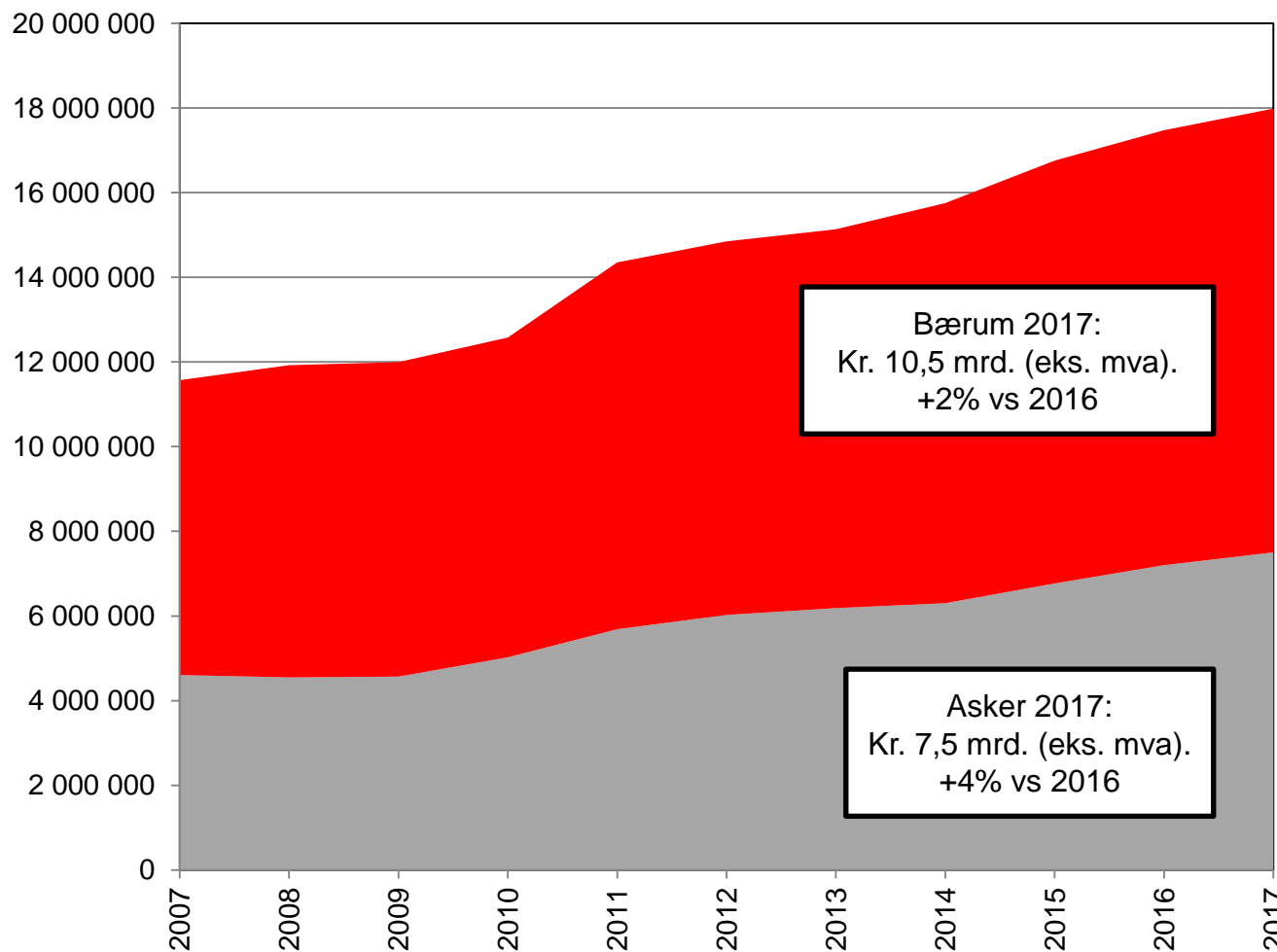
I perioden 2007-2017 har befolkningsveksten i Bærum vært +16%. I Asker har den vært +16,4% .

■ Bærum
■ Asker



© Asker og Bærum Handels- og Servicebedrifters Forening. All bruk av dette tallmaterialet skal godkjennes av ABHSF.

2007-2017: Varehandelsomsetning i '000 kr. i Asker og Bærum pr. kommune



Bærum 2017:
Kr. 10,5 mrd. (eks. mva).
+2% vs 2016

Asker 2017:
Kr. 7,5 mrd. (eks. mva).
+4% vs 2016

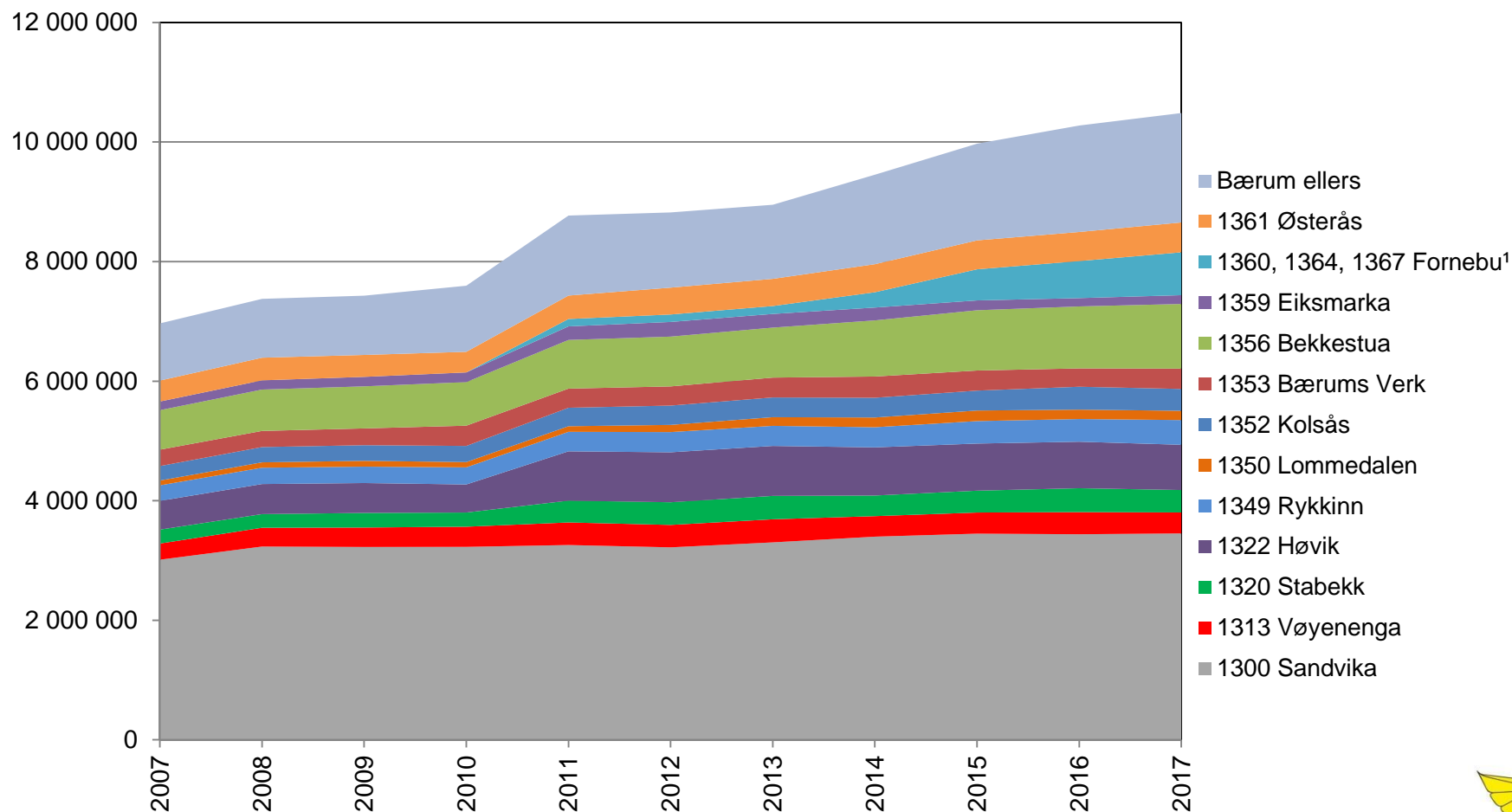
Asker har økt sin andel av varehandelsomsetningen fra 40% i 2007 til 42% i 2017. Fra 2007 til 2017 har varehandelsomsetningen i kroner økt med +63% i Asker. I Bærum har den økt med +50%.

I perioden 2007-2017 har befolkningsveksten i Bærum vært +16%. I Asker har den vært +16,4% .

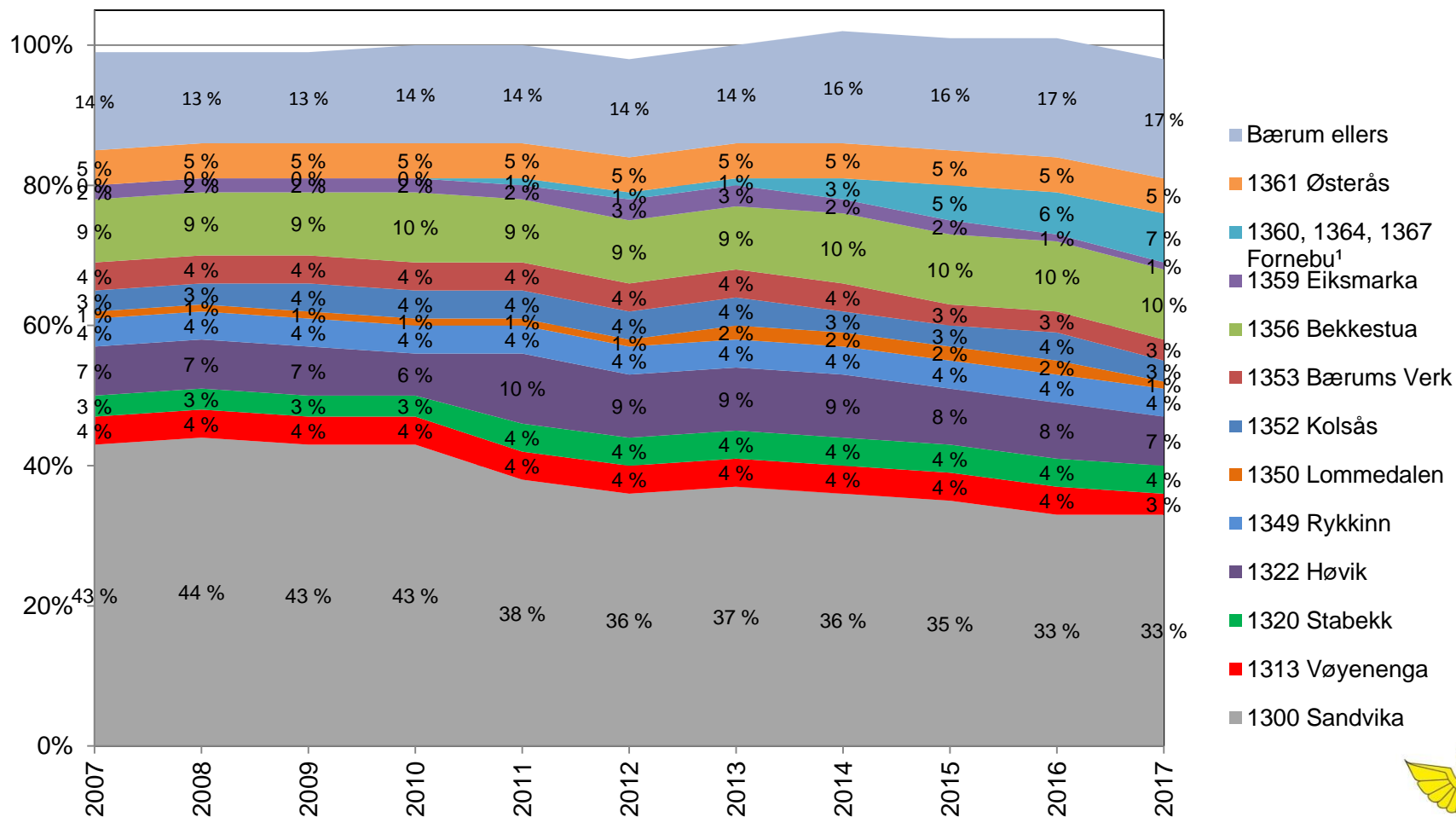
■ 0210 Bærum
■ 0220 Asker



2007-2017: Varehandelsomsetning i kr. pr. postnummer i Bærum Kommune

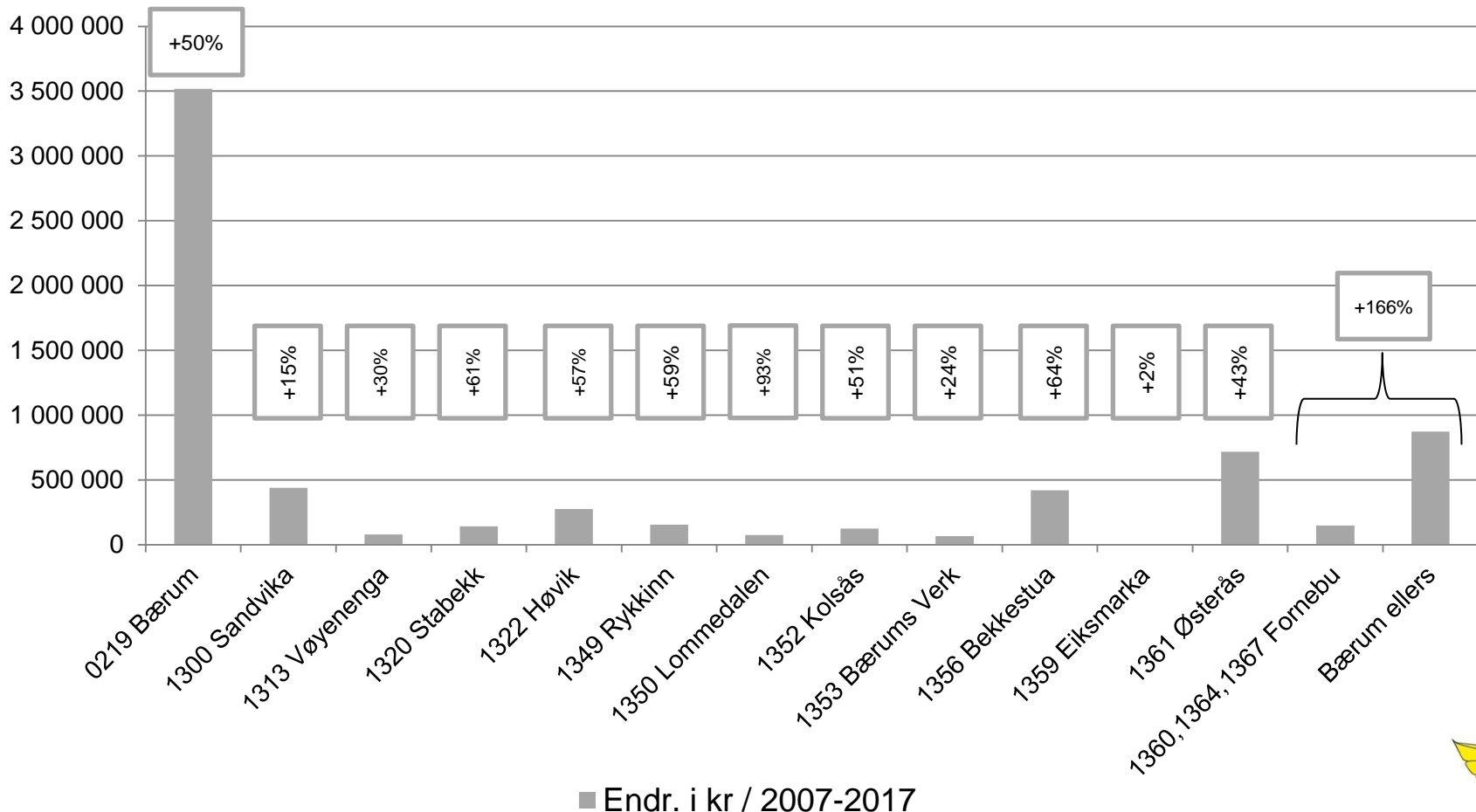


2007-2017: % av varehandelsomsetning pr. postnummer i Bærum Kommune



Kilde: SSB (varegruppe 47, '000 kr., eks. mva)
¹Tall tilgjengelig først fra 2011. Før 2011 var tall for dette området registrert på 'Bærum ellers'.

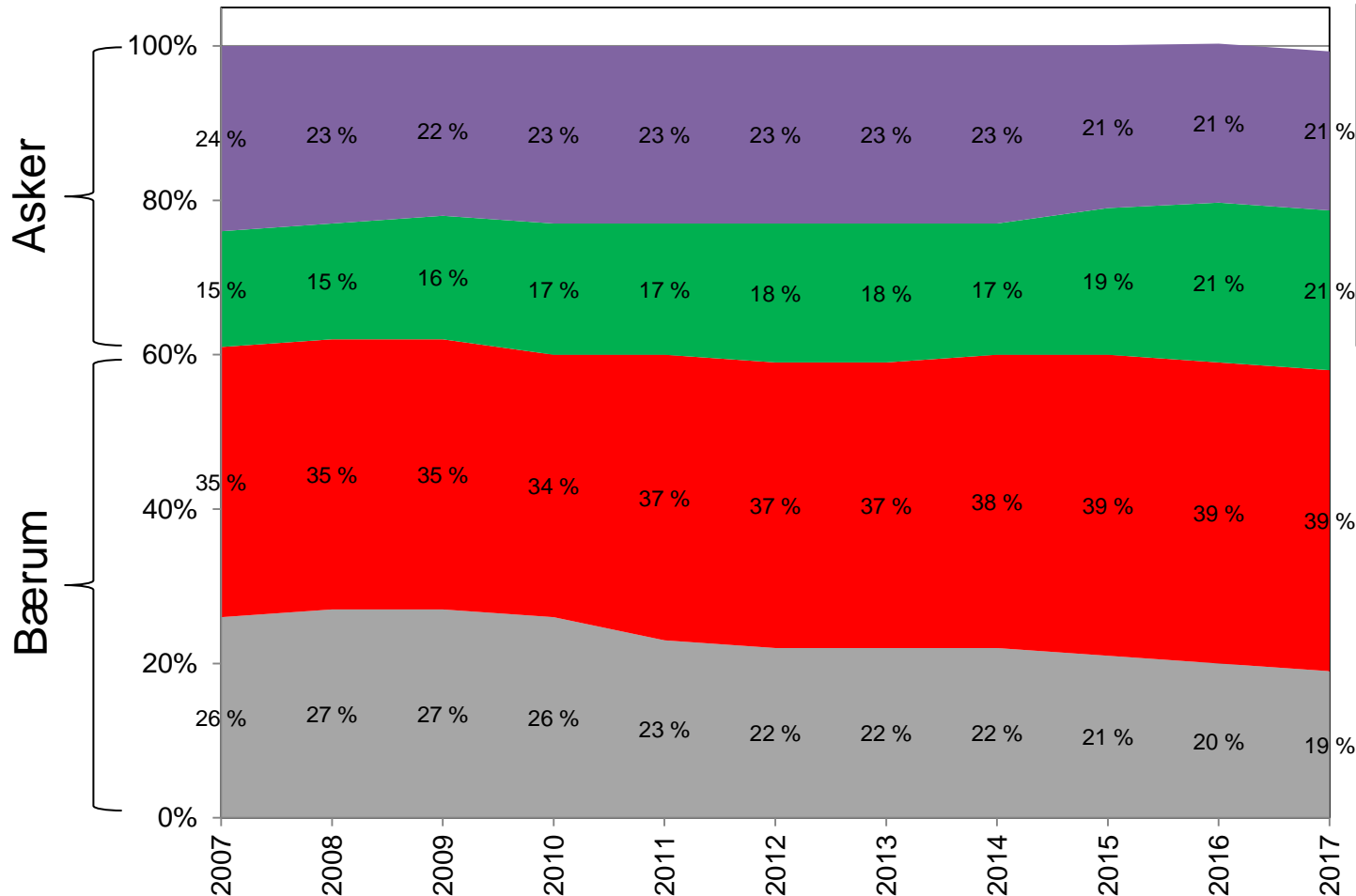
Endring i varehandelsomsetning pr. postnummer i Bærum kommune fra 2007 til 2017



Kilde: SSB (varegruppe 47, '000 kr., eks. mva), ¹Tall tilgjengelig først fra 2011. Før 2011 var tall for dette området registrert på 'Bærum ellers'.



2007-2017: Vinnere og tapere i Asker og Bærum kommune

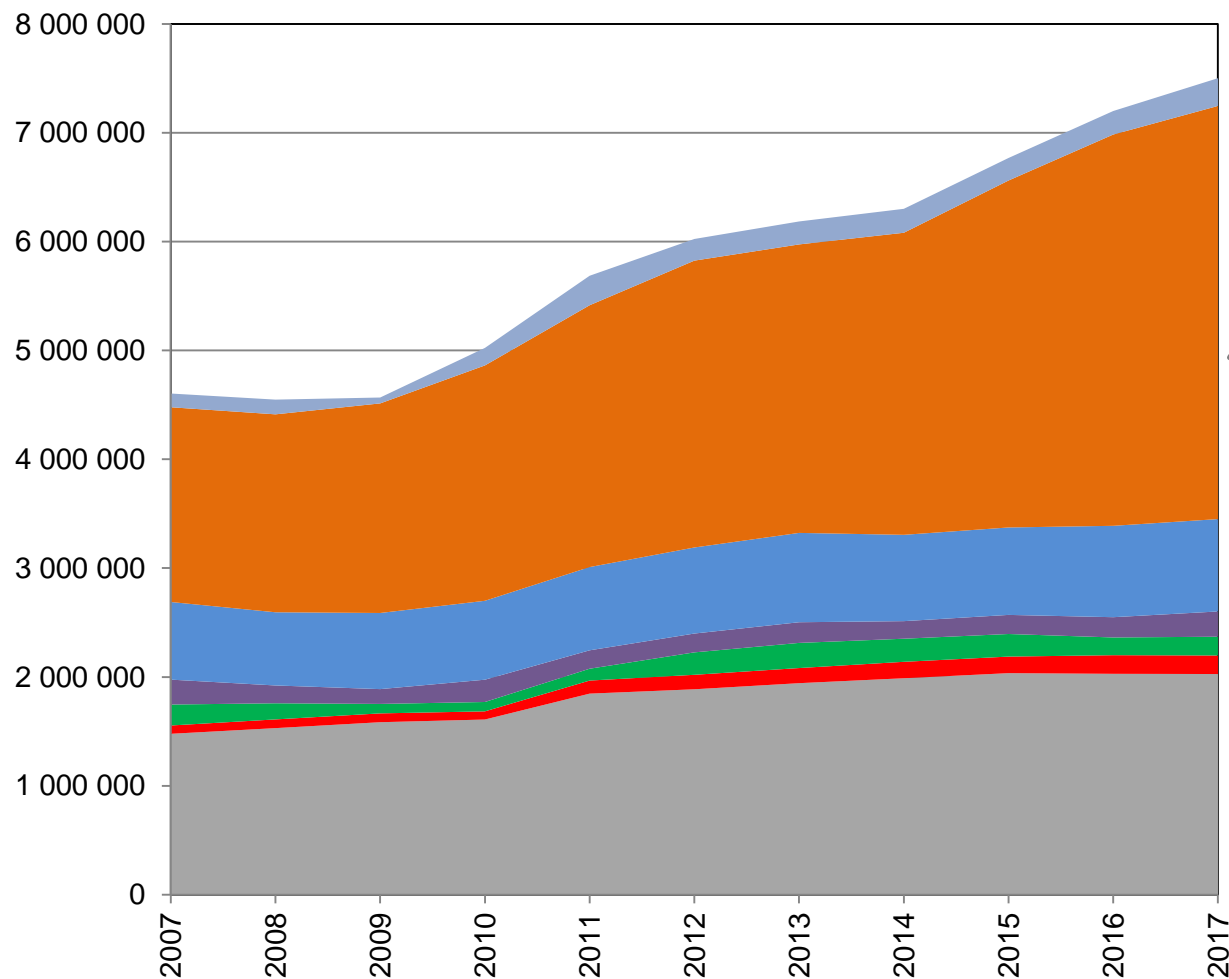


Postnummer 1397 har økt sin andel fra 15% i 2007 til 21% i 2017. 1300 Sandvika har gått ned fra 26% til 19% andel i samme periode. Postnummer 1397 antas å trekke kunder fra både Asker og Bærum.

- Asker (eks. 1397)
- 1397 Nesøya, Slependsen, Billingstad
- Bærum (eks. 1300)
- 1300 Sandvika



2007-2017: Varehandelsomsetning pr. postnummer i Asker kommune

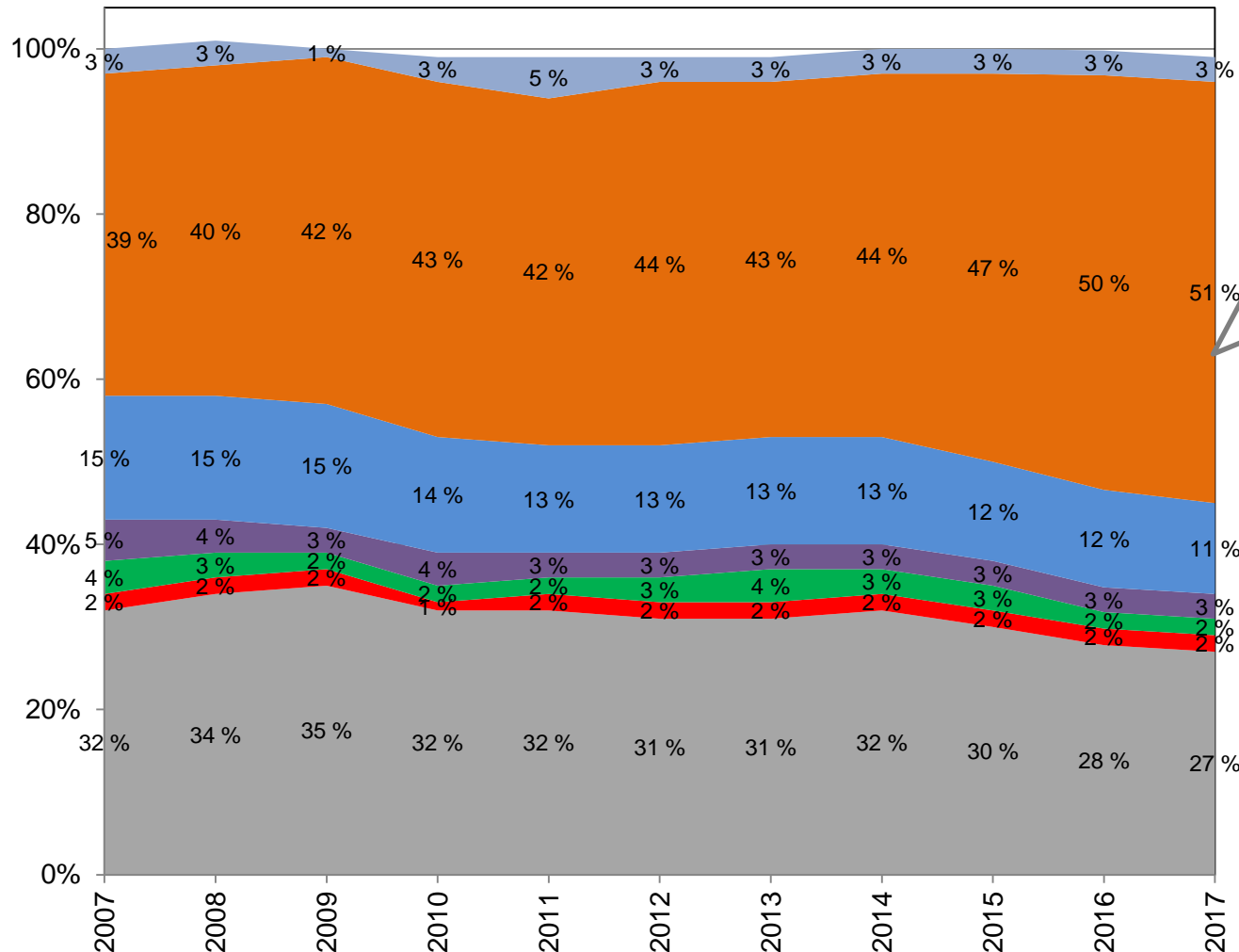


Postnummer 1397 Nesøya, Slependen, Billingstad er blitt det største handelsområdet i Asker og Bærum, og også det området som har hatt størst omsetningsvekst de siste 10 år. Fra 2007 til 2017 har omsetningen i området økt med kr. 2,0 mrd., eller +112%.

- Asker ellers
- 1397 Nesøya, Slependen, Billingstad
- 1394 Nesbru
- 1392 Vettre
- 1390 Vollen
- 1389 Heggedal
- 1370 Asker



2007-2017: % av varehandelsomsetning pr. postnummer i Asker Kommune

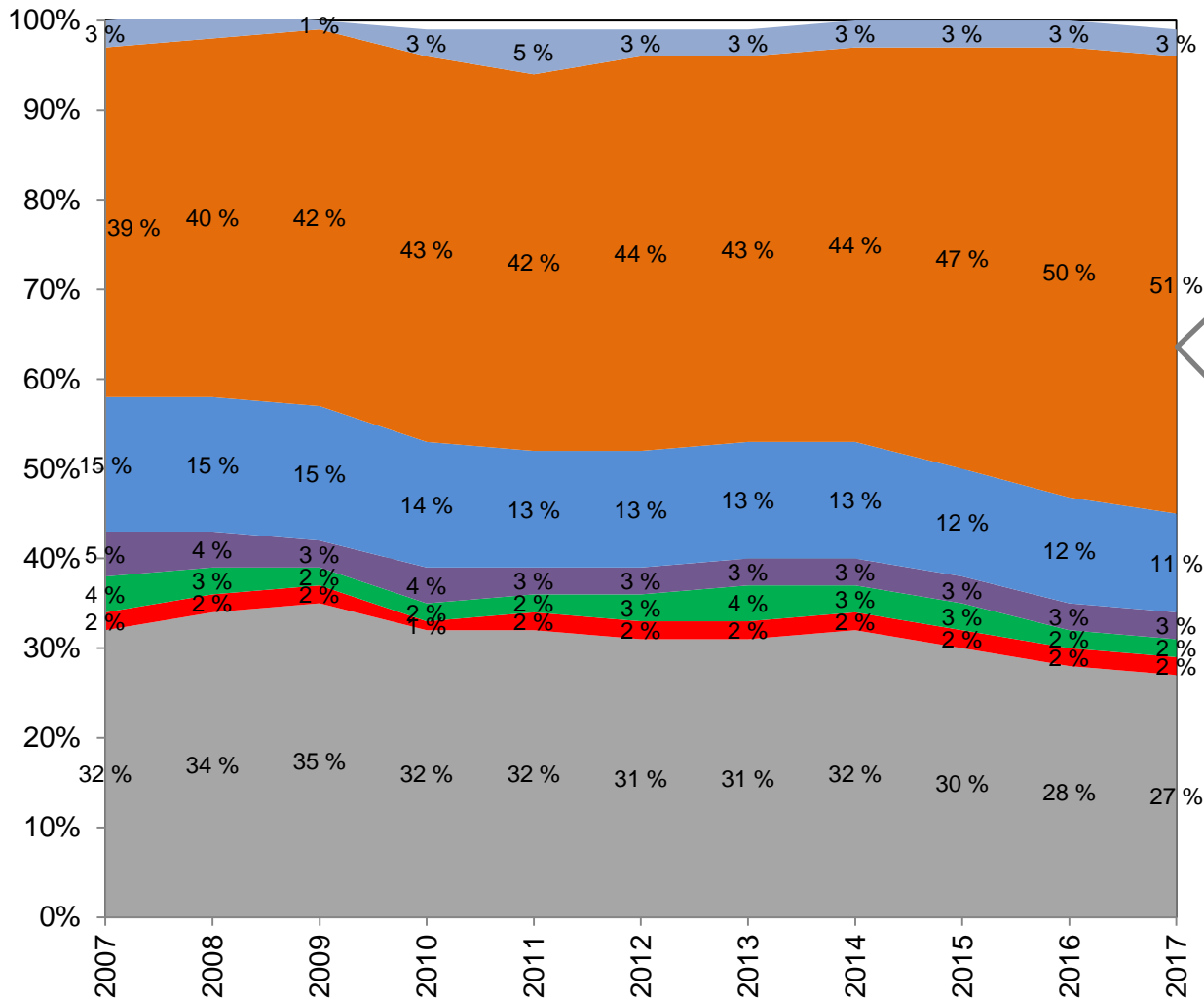


Postnummer 1397 Nesøya, Slependen, Billingstad har økt sin andel fra 39% i 2007 til 51% i 2017. I samme periode har 1370 Asker redusert sin andel fra 32% til 27% og 1394 Nesbru fra 15% til 11%.

- Asker ellers
- 1397 Nesøya, Slependen, Billingstad
- 1394 Nesbru
- 1392 Vettre
- 1390 Vollen
- 1389 Heggedal
- 1370 Asker



2007-2017: % av varehandelsomsetning pr. postnummer i Asker Kommune



Postnummer 1397 hadde i 2017 en omsetning på kr. 3.796 mill. i varegruppe 47. Omsetningen fordeler seg som følger:
 471 Butikkhandel med bredt utvalg: 12%
 475 Butikkhandel med andre husholdningsvarer: 61% (4754 Elektriske husholdningsapparater: 13%.4759 Møbler/belysn.: 45%).
 479 Detaljhandel utenom utsalgssted: 21%

- Asker ellers
- 1397 Nesøya, Slependen, Billingstad
- 1394 Nesbru
- 1392 Vettre
- 1390 Vollen
- 1389 Heggedal
- 1370 Asker



Endring i varehandelsomsetning pr. postnummer i Asker kommune fra 2007 til 2017

