

TV-aksjonen 2023

INFORMASJONSMØTE 19.9.23



Foto: Redd Barna/ Hurras Network

LA BARN LEVE I FRED



tvaksjonen.no

22. OKTOBER 2023



Redd Barna

TV-AKSJONEN **NRK**

Aksjonskomiteen i Bærum

**Thea Kadri Vikebø –
kontaktperson for skole**



thea.vikebo@baerum.kommune.no

Tone Halvorsen



Tone.halvorsen@baerum.kommune.no



917 45 011

Elise McCourt



elise.mccourt@baerum.kommune.no



918 87 735

Bente Skåret



Bente.skaret@baerum.kommune.no



481 81 353

Agenda

18:00

Velkommen

18:10 – 18:40

Årets TV-aksjon

Redd Barna

18:40 – 19:10

Praktisk informasjon om
gjennomføringen



**LA BARN
LEVE
I FRED**



LA BARN LEVE I FRED



tvaksjonen.no

22. OKTOBER 2023



Redd Barna

TV-AKSJONEN **NRK**

Praktisk informasjon

**All nødvendig
informasjon er
tilgjengelig på
<https://www.baerum.kommune.no//tv-aksjonen>**



Praktisk informasjon



**Etablere
lokal
Skole-
komité**

**Komiteens
oppgaver**

**Henting
av utstyr**

**Aksjons-
dagen**

**Viktige
datoer**

Skolekomité



Etablere lokal Skole- komité

Skolene må etablere sin lokale skolekomite så snart som mulig.
Vanligvis første FAU-møte.

Skolekomiteen må oppnevne en kontaktperson som har dialog med aksjonskomiteen i kommunen.

Oppnevning og eventuell endring av kontaktpersoner meldes til Thea Kadri Vikebø (thea.vikebo@baerum.kommune.no).

Praktisk informasjon



Etablere
lokal
Skole-
komité

**Komiteens
oppgaver**

Oppgaver



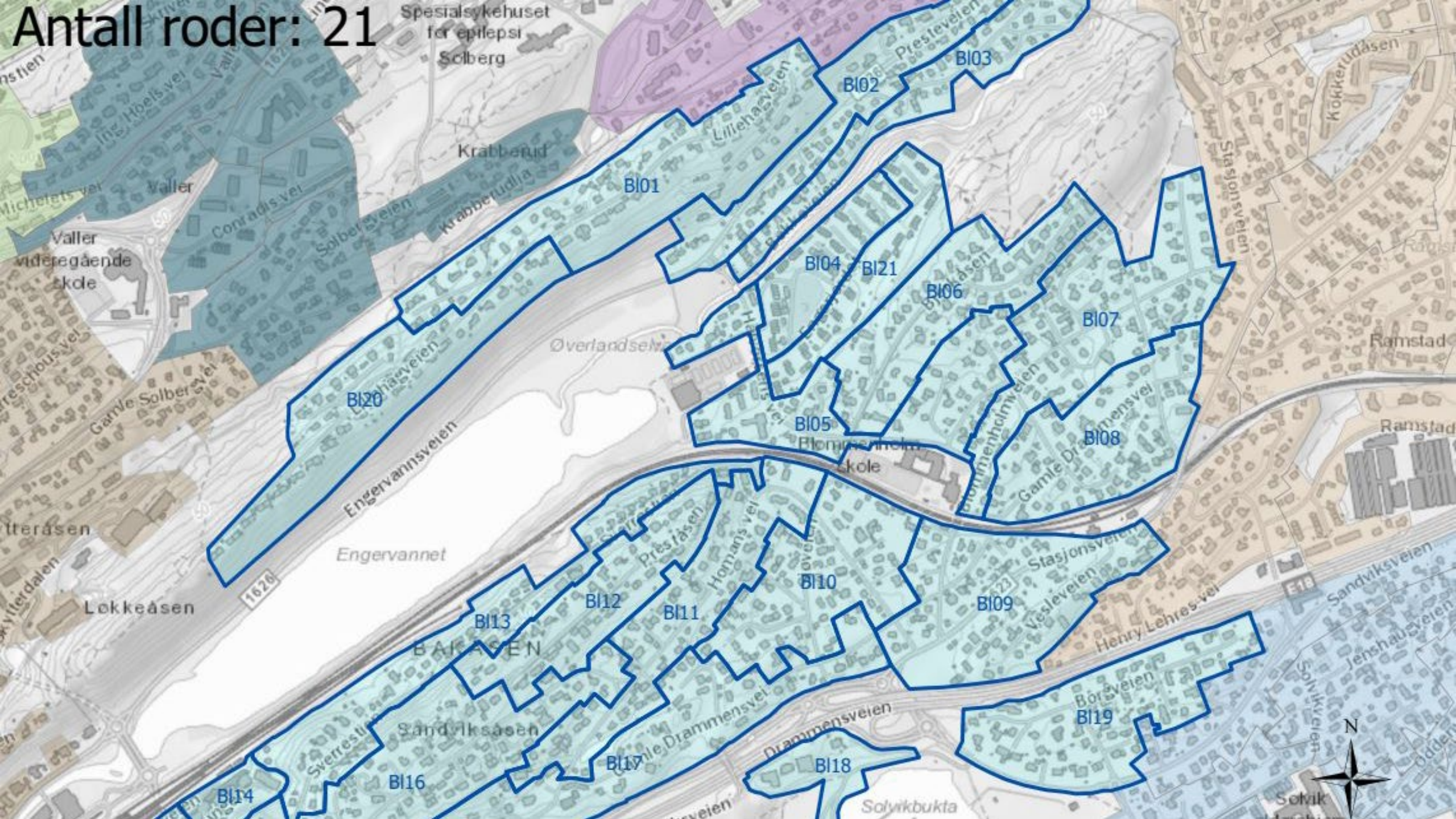
Komiteens oppgaver

- **Sende ut invitasjon til elever og foresatte på trinnet som skal ha ansvar for innsamlingen.** Be om at 22. oktober holdes av. Eksempel på ranselpost ligger på nettsiden. Husk at man trenger foreldre til å følge barna.
- **Gå gjennom innsamlingsområdet og kontroller at rodene er passe inndelt.** Dere kan dele en rode i to dersom runden er for lang eller dere tror at det er mange bøssebærere og vil sikre at alle får gått.

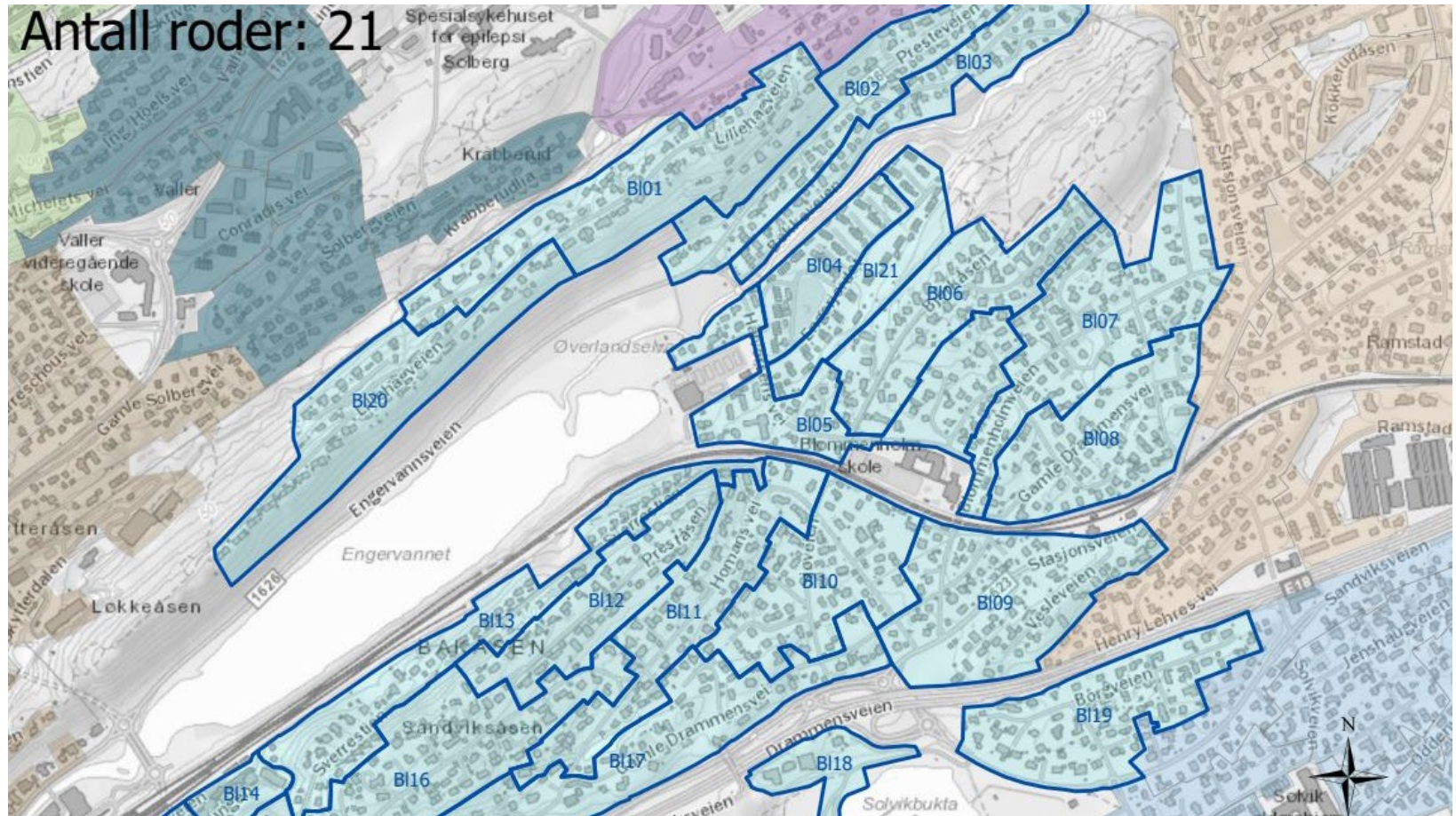
Kartløsning/roder

- Oppdatert med husstander og veier. Koblet mot kommunens Geodata-kartløsning.
- Eksempel:

Antall roder: 21



QR kode til TV-aksjon appen.



Lenken til appen:

<https://baerumkommune.maps.arcgis.com/apps/instant/basic/index.html?appid=285022e43b0348e2957a81a0de0b431e&locale=en-US>

Blommenholm

Rodenr: BI01

Antall bolig: 71

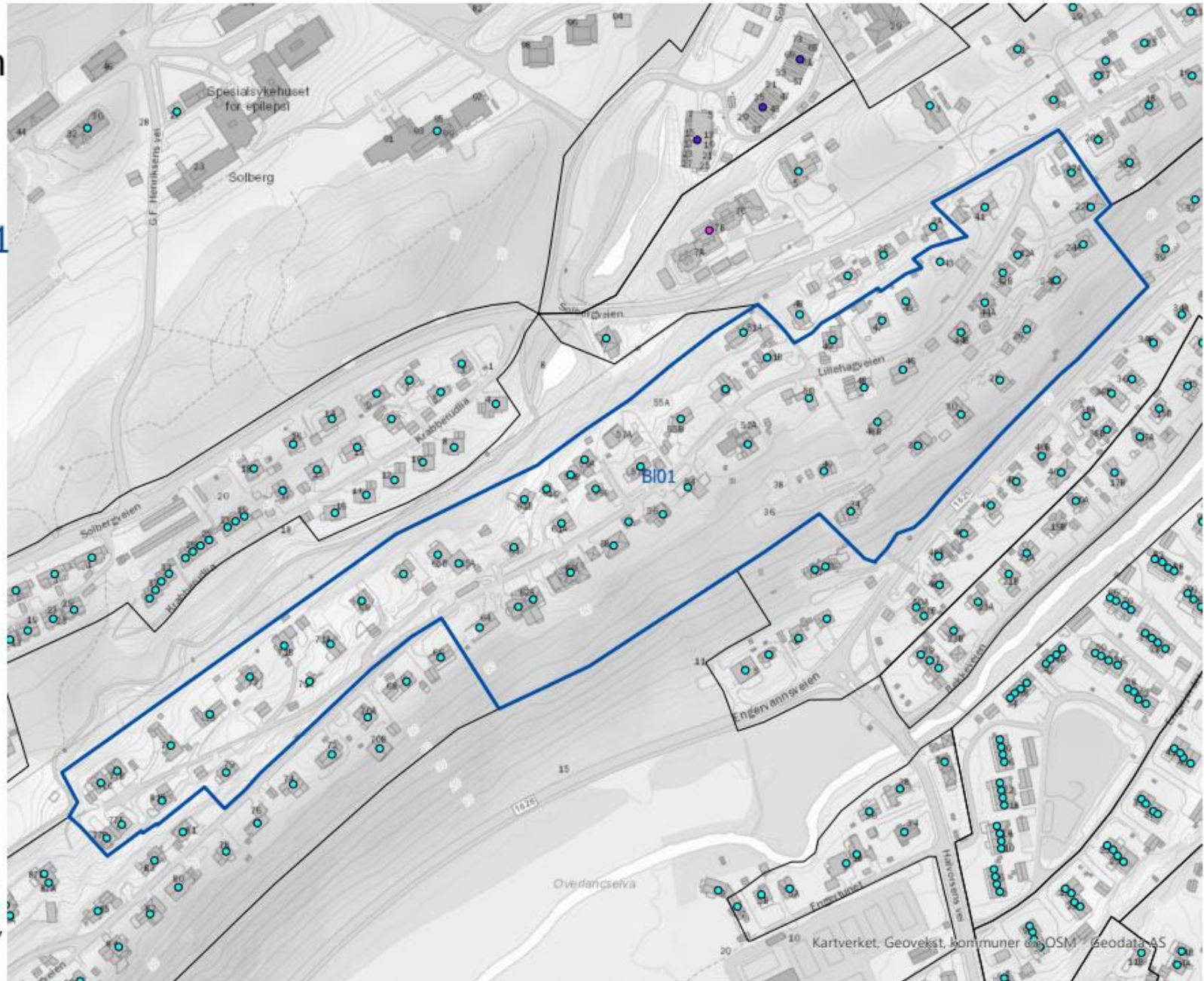
Antall boenheter

- 1 - 11
- 12 - 30
- 31 - 72



0 30 60 120 m

Kart utarbeidet av Geodata,
Bærum kommune,
Juni, 2022



Oppgaver



Komiteens oppgaver

- Bøssebærere bør kunne nå alle husstandene i løpet av ca. 1 time.
- Det er kun de avmerkede husstandene som skal besøkes. Ikke institusjoner o.l. Det kan være veier som er delt mellom flere skoler, slik at dere ikke er ansvarlig for å dekke hele veien. **Husk å instruere grundig om dette.**

Praktisk informasjon



Komiteens oppgaver

- Komiteen må få oversikt over **hvor mange bøssebærere dere har.**
- Ta kontakt med TV-aksjonen i Bærum hvis det er vanskelig å få nok bøssebærere blant elever og foreldre. Vi har frivillige reserver som kan stille opp.

Praktisk informasjon



Etablere
lokal
Skole-
komité

Komiteens
oppgaver

**Henting
av utstyr**

Henting av utstyr



Henting av utstyr

Mandag 9.10.2023 kl. 16.00 – 18.00

Hver enkelt skolekomite henter følgende utstyr i rådhuset, inngang A klokketårnet (med bil!):

- Bøsser og lokk
- Nummererte ID-merker til bøsser og bøssebærere
- Bøsselåser (forsegling)
- Vipps-lapper
- Brosjyrer

Henting av utstyr



Henting av utstyr

Sørg for sikker oppbevaring av alt utstyr

Utstyret må klargjøres til aksjonsdagen:

- Klistre på ID-merker på bøssene
- Forsegle bøssene (instruks ligger på hjemmesiden). **Se bort fra nummeret på stripsen.**
- Skrive ut registreringsskjema bøssebærere (ligger på hjemmesiden).

Praktisk informasjon



Etablere
lokal
Skole-
komité

Komiteens
oppgaver

Henting
av utstyr

**Aksjons-
dagen**

Aksjonsdagen

Aksjons- dagen

22.10.2023 16.00 – 18.00

Mål: besøke alle husstander i Bærum

- Skolekomiteen bør møtes god tid i forveien for å klargjøre lokalet og henge opp velkomstplakater og informasjonsskriv (ligger på hjemmesiden).
- Avklare hvilke oppgaver som må fordeles på komitémedlemmene.

Aksjonsdagen

Aksjons- dagen

- Fordele adresser og kart på bøssebærerne.
- Dele ut Vipps-lapper. Minn om at Vipps-lapper ikke skal henges på døren, men legges i postkassen.
- Dele ut forseglede bøsser med tilhørende ID-merke til bøssebærer
- Minne om andre viktige momenter ved innsamlingen.

Aksjonsdagen

Aksjons- dagen

- Etter avsluttet aksjon bringer to medlemmer fra komiteen på den enkelte skole brukte og ubrukte bøsser til Rådhuset i Sandvika, inngang A klokketårnet.
- Bøssene skal ikke åpnes av dere.

Praktisk informasjon



Etablere
lokal
Skole-
komité

Komiteens
oppgaver

Henting
av utstyr

Aksjons-
dagen

**Viktige
datoer**

Viktige datoer

Viktige datoer

5.10.2023

Skolene mottar påminnelse fra kontaktperson for skole om hentedagen. Viktig at vi har navn og kontaktinfo!

9.10.2023

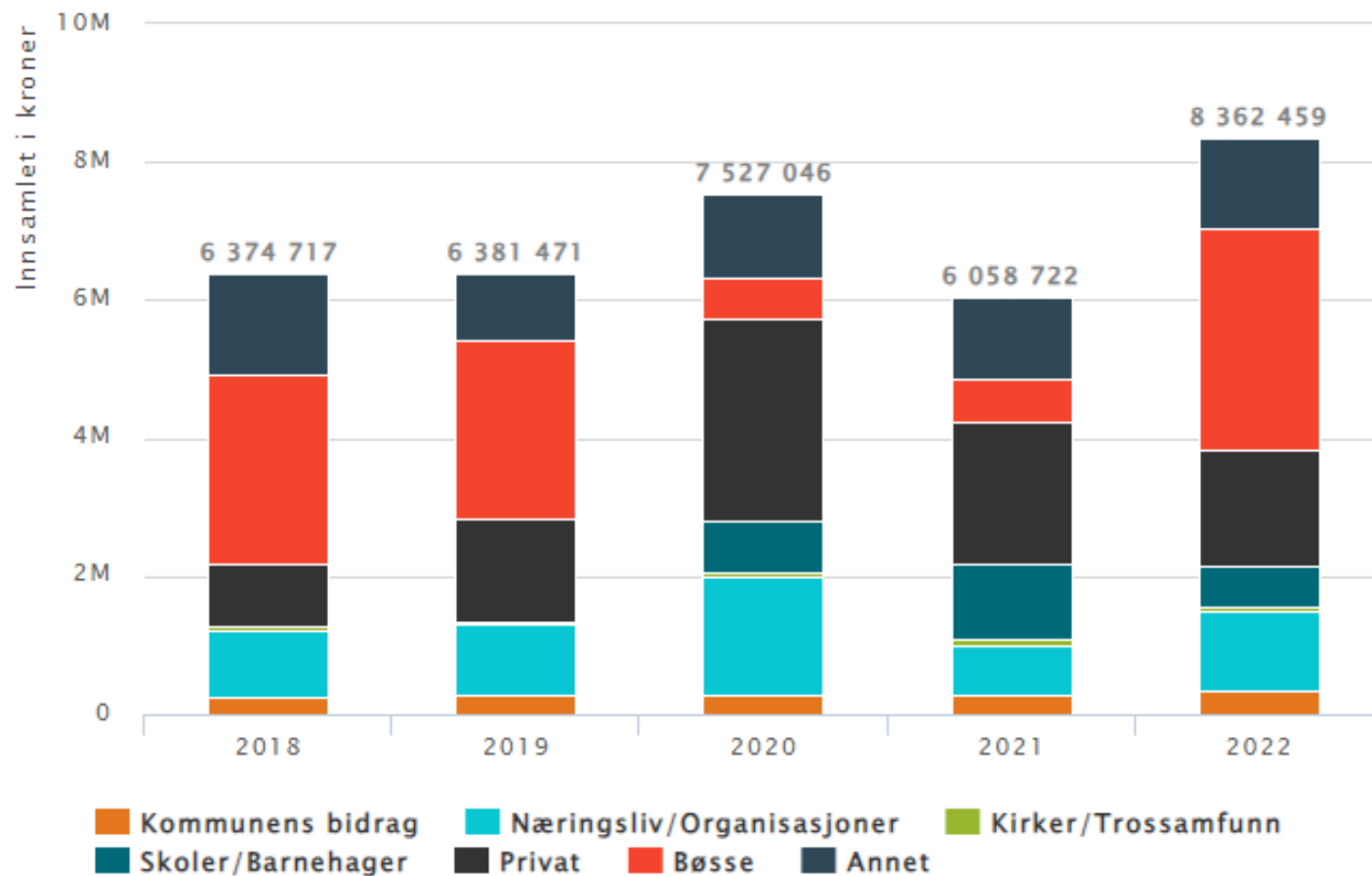
Henting av utstyr i rådhusets vestibyle (inngang A - tårnet) mellom klokken 16 og 20. Du kan parkere rett utenfor den korte tiden.

22.10.2023

Aksjonsdagen!

Hva er målet?

Innsamlet siste 5 år



Skoleløp

Skolejogg ga suksess

Halvparten av de ti største bidragene til årets TV-aksjon, kommer fra skoler i kommunen (se graf). For første gang har skoler og barnehager i Bærum gitt mer penger enn næringslivet og organisasjonene i kommunen, 931.852 kroner mot næringslivets 757.548 kroner.

Danket ut næringslivet i årets TV-aksjon



Elevene ved Høvik skole har løpt mange mil for å få mest mulig penger til årets TV-aksjon. Foto: TRINE JØDAL

Av Ole Christian Nymoen, Morten Øverbye

Publisert: 25.10.21 09:38

Del

For første gang ga skoler og barnehager i Bærum mer penger enn næringslivet. Ved Høvik skole løp elevene inn godt over 100.000 kroner.

Etterarbeid

Skolens aksjonskomité bør samle relevant informasjon til hjelp ved neste års gjennomføring.

Lag gjerne et erfaringsnotat.



**Takk for
innsatsen!**