

Ung i Bærum

I ungdomsundersøkelsen er ungdommens egen stemme hørt –

«Nå kan vi fortelle, delta og bli hørt. Det er viktig at de som bestemmer blir kjent med oss og hvordan vi har det. Ungdom er ulike, akkurat som voksne er det. Når kommunen får økt kunnskap om hvordan vi lever og hvordan vi har det, kan de arbeide mer målrettet for å skape gode og trygge oppvekstvilkår for unge»

Anna Hellesnes, ordfører i UKS.



Sammendrag:

Ungdomsundersøkelsen 2014 ble gjennomført i samarbeid med Asker og Bærum kommuner under ledelse av ruskompetansesenteret KoRus Øst i uke 9 – 12 våren 2014. Det var et omfattende internt samarbeid med medvirkning fra berørte tjenester på utforming av spørsmål. Det samme gjaldt samarbeid med ungdom i ungdommens kommunestyre (UKS), ungdom fra Ungdom og fritid og SLT koordinators samarbeid med politiet.

Undersøkelsen er gjennomført på alle ungdomsskoler på 8., 9. og 10. trinn slik at kommunene fikk resultater for den enkelte skole og samlet for kommunen. For de videregående skolene ble undersøkelsen gjennomført samlet på 1., 2. og 3. trinn.

Formålet er å kartlegge ulike sider ved ungdommens livsstil og levekår. Resultatene fra undersøkelsen danner et grunnlag for ungdomspolitikken og det forebyggende arbeidet rettet mot ungdom i Bærum kommune. Spørreskjemaet består av en obligatorisk grunnmodul, som brukes i alle undersøkelser, og et sett med valgfrie, forhåndsdefinerte spørsmål som ble utarbeidet av begge kommunene. Spørsmålene er beregnet på ungdom i aldersgruppen fra 13 år og oppover. Temaene spenner fra skole, familie og fritidsaktiviteter til rus og kriminalitet.

Data fra ungdomsundersøkelsen bekrefter at de fleste barn og unge i Bærum kommune opplever gode og trygge oppvekstvilkår, men at det er en del som faller utenfor og sliter med plager og problemer av ulik art, som et depressivt stemningsleie og et for høyt alkoholforbruk. De fleste sier de er fornøyde med familie, skole, fritid, aktivitetsmuligheter og omgivelsene sine, men at det er utfordringer knyttet til stress og krav i hverdagen.

Bærum kommune gjennomførte sin første ungdomsundersøkelse i 1996 i samarbeid med Asker kommune og NOVA – Norsk institutt for oppvekst, velferd og aldring. Det ble utgitt to rapporter om undersøkelsen. Det skal gjennomføres en tilsvarende undersøkelse i 2017.

Vi takker alle ungdommene som deltok i undersøkelsen, fortalte og fikk fram ungdoms stemme i Bærum i 2014.

Helge Jørgensen
Spesialrådgiver
Barne- og ungdomstjenesten

Helga Hee Moen
Spesialrådgiver
Strategi- og utviklingsenheten

Heidi Bjurstedt
SLT koordinator

Mari Grova Oppedal
SLT koordinator

Innhold

Om ungdomsundersøkelsen.....	4
Formål med undersøkelsen	4
Nasjonale resultater fra Ungdomsundersøkelsen 2014.....	4
Resultater fra Ungdomsundersøkelsen i Bærum 2014	5
Skole og framtid:.....	5
Foreldre og venner:	6
Fritid:.....	7
Helse- og trivsel:	8
Tobakk og rus:.....	9
Risikoatferd og vold:	11
Egendefinerte spørsmål:.....	12
Dybdeanalyse på rusmisbruk og vold i nære relasjoner:	12
Videre arbeid:.....	18

Om ungdomsundersøkelsen

Ungdomsundersøkelsen 2014 ble gjennomført på alle ungdomsskoler på 8., 9. og 10. trinn slik at kommunene fikk resultater for den enkelte skole og samlet for kommunen. For de videregående skolene ble undersøkelsen gjennomført samlet på 1., 2. og 3. trinn. Ungdomsundersøkelsen i Bærum 2014 gjelder aldersgruppen 13 – 19 år.

Totalt deltok 4003 elever på ungdomsskolene og 2812 elever på de videregående skolene i Bærum. Det gir en svarprosent på 88 prosent for ungdomsskolene og 61 prosent for videregående skolene. Svarprosenten er høy nok til at resultatene er representative. Den samme undersøkelsen gjennomføres i andre kommuner i landet og man har derfor et representativt landsgjennomsnitt å sammenlikne med.

Bærum kommune gjennomførte sin første ungdomsundersøkelse i 1996 i samarbeid med Asker kommune og NOVA – Norsk institutt for oppvekst, velferd og aldring. Det ble utgitt to rapporter om undersøkelsen. Hvis du ønsker å lese mer om dette kan du åpne disse to lenkene.

- <http://www.hioa.no/Om-HiOA/Senter-for-velferds-og-arbeidslivsforskning/NOVA/Publikasjoner/Rapporter/1997/Gutter-og-jenter-i-Asker-og-Baerum.-Ungdomsundersokelsen-1996>
- <http://www.hioa.no/Aktuelle-saker-NOVA-foer-2011/Ungdommen-i-Asker-og-Baerum-best-og-verst>

Formål med undersøkelsen

Formålet med å gjennomføre en ungdomsundersøkelse er å få et bedre grunnlag for evaluering og justering av innsatsen i kommunens arbeid med ungdom. Dette skal gi kommunen et bedre kunnskapsgrunnlag for utforming av lokal ungdomspolitik.

Kommunen skal ha en oversikt over helsetilstanden i befolkningen og de positive og negative faktorer som kan virke inn på denne. Ungdata sin ungdomsundersøkelse er velegnet til å gi kommunene et godt grunnlag for kommunal plan- og utviklingsarbeid knyttet til folkehelse og forebygging.

Forebyggende tiltak i en kommune må alltid ta utgangspunkt i de lokale forholdene blant ungdom i kommunen. Bruk av nasjonale tall og tendenser er ofte ikke tilstrekkelig for å danne seg et godt lokalt bilde. Funnene fra Ungdata bør derfor benyttes som en ressurs for å iverksette gode og målrettede tiltak både ovenfor ungdom utenfor og ungdom innenfor risikozonen for å utvikle problematiske helseplager, rusmisbruk, risikoadferd og vold.

Nasjonale resultater fra Ungdomsundersøkelsen 2014

NOVAs (Norsk institutt for oppvekst, velferd og aldring) analyse av de nasjonale resultatene viser at ungdom i Norge er mer lovlidige enn før. Det er færre som ruser seg, og stadig flere unge har et godt forhold til foreldrene sine – samlet sett en veltilpasset ungdomsgenerasjon. Samtidig viser nasjonale resultater at andelen unge jenter, som forteller om psykiske plager og stressymptomer, har økt.

De senere årene har omfanget av kriminalitet og rusmiddelbruk blant ungdom gått markant ned. Denne trenden fortsetter i 2013. Rapporten viser at færre røyker enn i årene før, og færre har vært beruset på alkohol. Det er nedgang i nasking, hærverk og utsatthet for vold, og færre oppgir at de har plaget eller truet andre ungdommer. Andelen som har blitt utsatt for mobbing, har derimot ikke endret seg over tid.

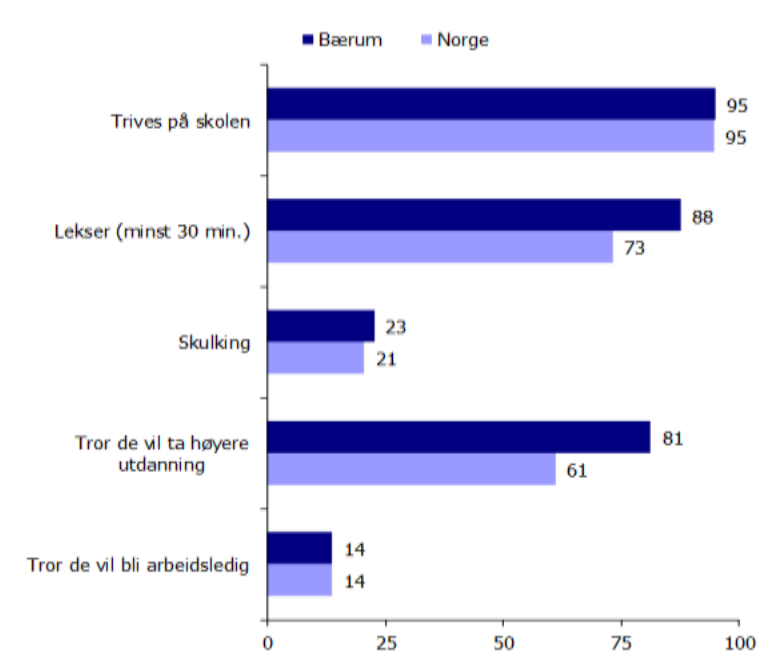
Resultater fra Ungdomsundersøkelsen i Bærum 2014

Resultatene i Bærum bekrefter at de fleste unge i Bærum opplever gode og trygge oppvekstvilkår, men at det er en del som faller utenfor og sliter med plager og problemer av ulik art. De fleste sier de er fornøyde med familie, skole, fritid, aktivitetsmuligheter og omgivelsene sine, men at det er utfordringer knyttet til stress og krav i hverdagen. Noen av ungdommene har et høyt alkoholforbruk.

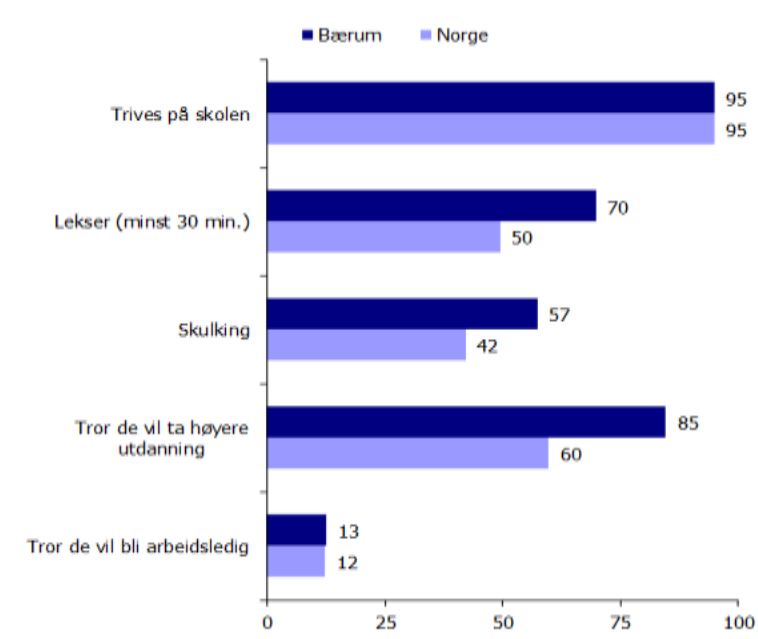
Skole og framtid:

Ungdom trives meget bra både på ungdoms- og videregående skole i Bærum og i Norge. Totalt trives 95 prosent «nokså godt» eller «svært godt» på skolen. Flere unge i Bærum gjør mer lekser enn ellers i Norge, og skårer høyest på ungdomsskolen enn på videregående skole. Unge i Bærum skulker mer enn ellers i Norge, og ungdom i Bærum skulker mer på videregående- enn på ungdomsskolen. Unge i Bærum tror de vil ta mer høyere utdanning enn ellers i Norge.

Figur 1: Skole og framtid: Ungdomsskoler i Bærum og Norge:



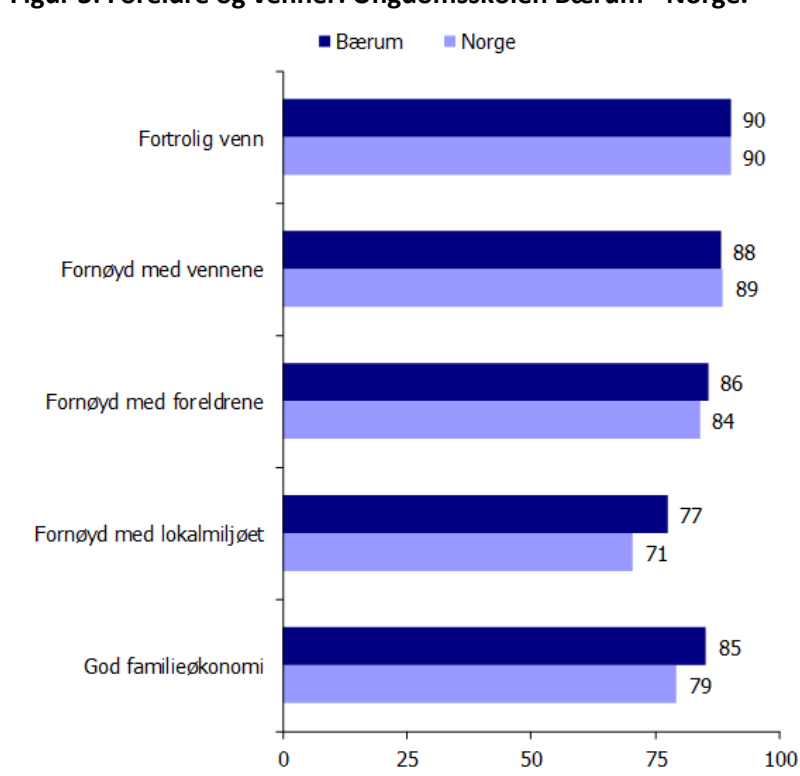
Figur 2: Skole og framtid: Videregående skoler i Bærum og Norge:



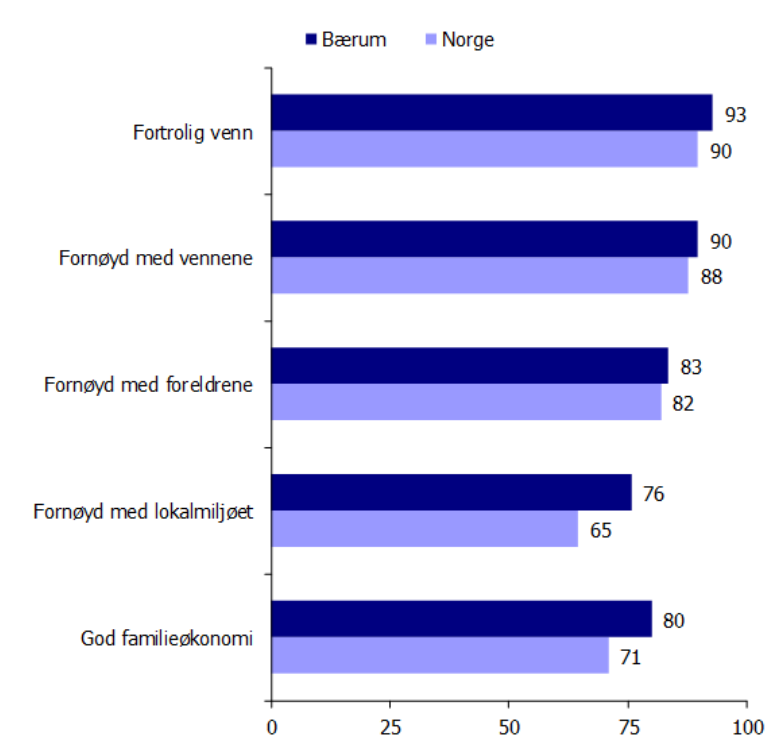
Foreldre og venner:

Ca. 90 prosent av ungdom i Bærum og Norge svarer «ja» på spørsmålet om de har minst én venn som de kan stole fullstendig på og betro seg til om alt. Omtrent like mange er fornøyde med vennene og foreldrene sine. Det er et positivt resultat. Her er utfordringen knyttet til de unge, ca. 10 prosent, som svarer «nei» eller «vet ikke» på disse spørsmålene.

Figur 3: Foreldre og venner: Ungdomsskolen Bærum - Norge.



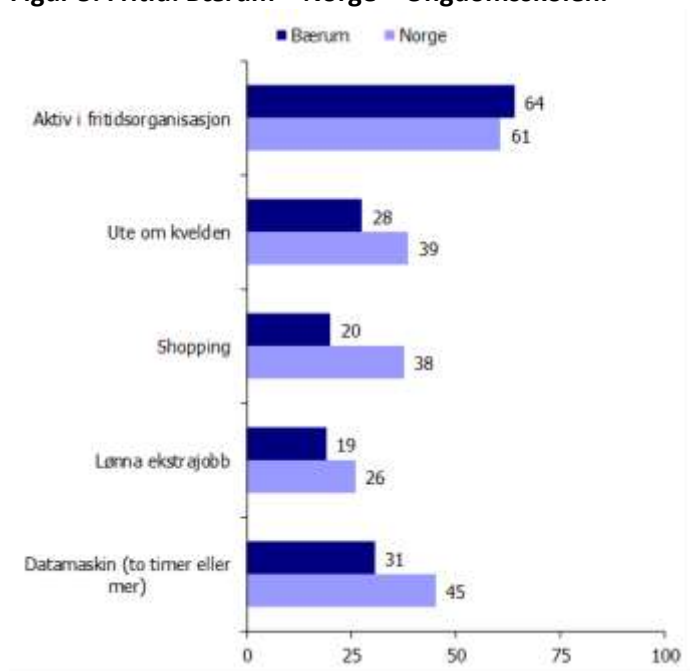
Figur 4: Foreldre og venner: VGS Bærum - Norge.



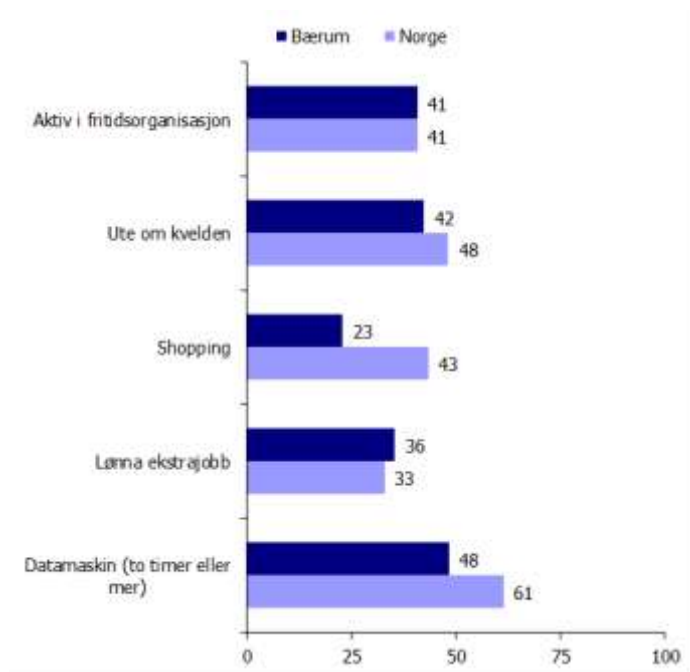
Fritid:

Ungdom i Bærum er litt mer aktive i fritidsorganisasjoner enn ungdom på ungdomsskolen i Norge, og like eller mindre aktive i fritidsorganisasjoner som ungdom i Norge på videregående skole. Ungdom i Bærum shopper mindre, er mindre ute om kveldene og bruker mindre tid på datamaskin enn ungdom i Norge, mens de arbeider mer i ekstrajobb enn ungdom i Norge på videregående skole.

Figur 5. Fritid: Bærum – Norge – Ungdomsskolen.



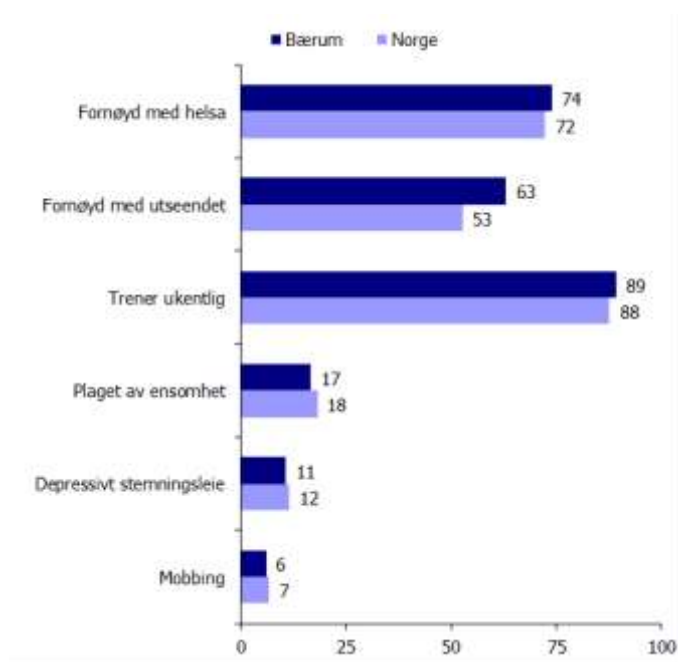
Figur 6: Fritid: Bærum – Norge – VGS.



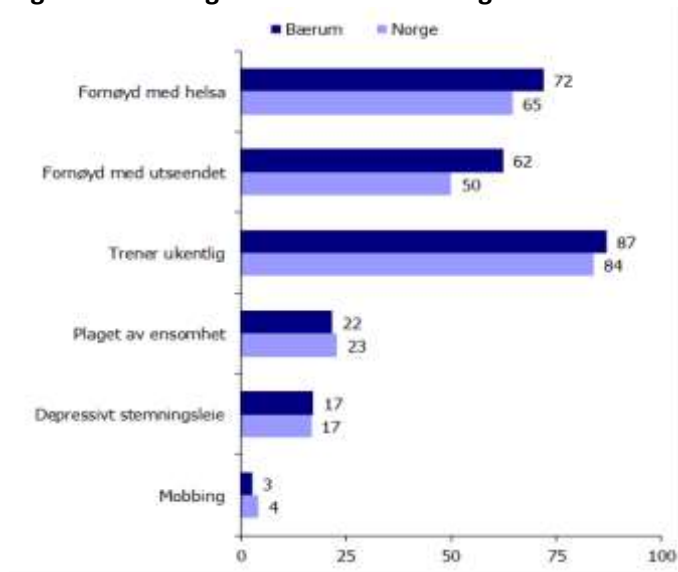
Helse- og trivsel:

Ungdom i Bærum er mer fornøyd med helsen og utseendet sitt og de trener mer ukentlig enn ungdom i Norge. Ungdom i Norge er mer plaget av ensomhet på videregående skole enn på ungdomsskolen, Det er 14 prosent på 8. trinn i ungdomsskolen og 23 prosent på 3. trinn på videregående skole som har følt seg ensom. Ungdom i Bærum ligger på samme nivå som ungdom i Norge.

Figur 7: Helse- og trivsel: Bærum – Norge - ungdomsskolen.



Figur 8: Helse- og trivsel: Bærum – Norge – VGS.



Ungdom i Norge er mer plaget av depressivt stemningsleie på videregående skole, enn på ungdomsskolen – fra 12 prosent i ungdomsskolen til 17 prosent i videregående skole. Når det gjelder depressivt stemningsleie¹, ligger ungdom i Bærum ligger på samme nivå som ungdom i Norge. Det er færre elever som har opplevd mobbing minst hver 14. dag på videregående skole (3 prosent) enn på ungdomsskolen (6 prosent), både i Bærum og i Norge.

Tobakk og rus:

Ungdom i Bærum røyker og snuser ukentlig like mye – eller lite - som ungdom i Norge. Forbruket øker i videregående skole, særlig knyttet til snus. Det er 6 prosent som snuser i ungdomsskolen og 21 prosent i videregående skoler.

Andel av unge i Bærum som svarer at de minst én gang siste 12 måneder har «drukket så mye at de har følt seg tydelig beruset», er høyere enn ellers blant unge i Norge. Den stiger kraftig fra ungdomsskolen til videregående skole både i Bærum og Norge. I Bærum svarer 7 av 10 unge ja på dette spørsmålet på videregående skole. På ungdomsskolenivå svarer 2 av 10 unge ja på dette spørsmålet.

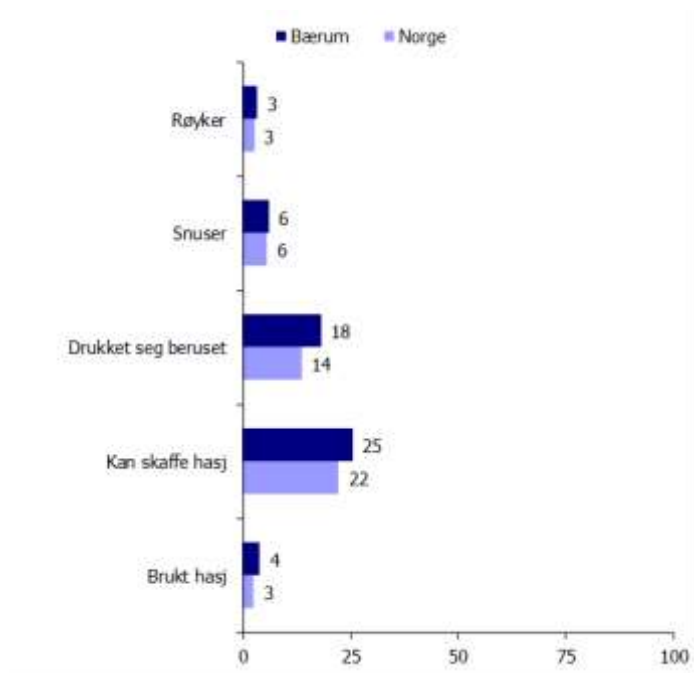
Andelen unge i Bærum som svarer «ja» på spørsmålet: «Hvis du ønsket å få tak i marihuana eller hasj, tror du at du ville klare å skaffe deg stoffet i løpet av to til tre dager?» mer enn fordobler seg fra ungdomsskolen til videregående skole.

Andelen unge i Bærum som svarer at de minst én gang siste 12 måneder har «brukt hasj eller marihuana» øker fra 4 prosent på ungdomsskolen til 23 prosent på videregående skole, noe som er langt over forbruket blant unge i Norge på videregående skole. (De nasjonale tall er henholdsvis 3

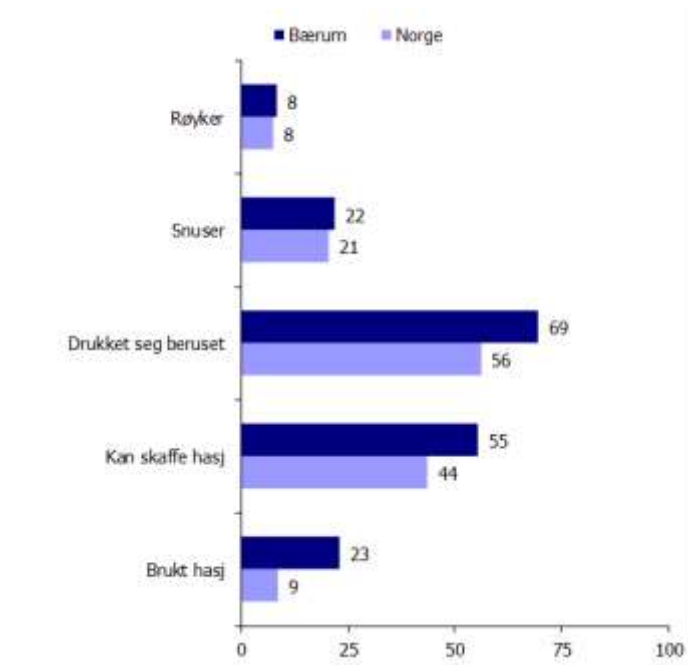
¹ Samlevariabelen «depressivt stemningsleie»: Andel som har vært «ganske mye plaget» eller «veldig mye plaget» av følgende ting sist uke: Følt at alt er et slit, hatt søvnproblemer, følt deg ulykkelig, trist eller deprimeret, følt håpløshet med tanke på framtiden, følt deg stiv eller anspent og bekymret deg for mye om ting

prosent på ungdomsskolen og 9 prosent på videregående).

Figur 9: Tobakk og Rus: Bærum – Norge – Ungdomsskolen.



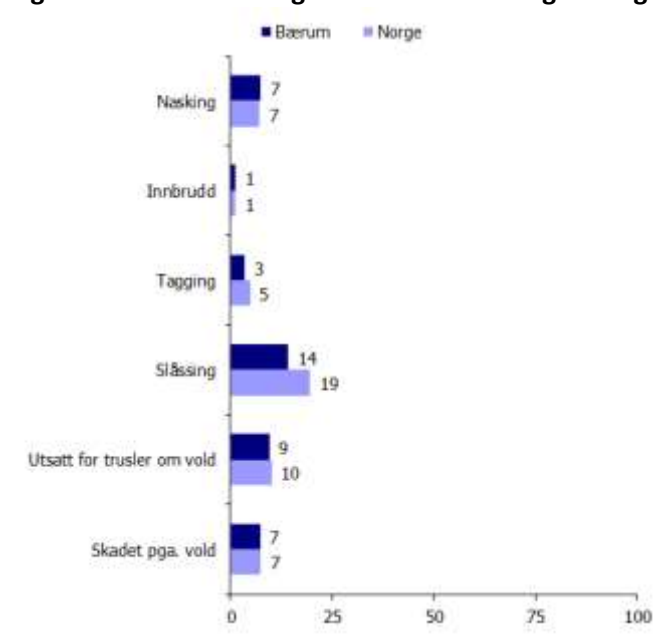
Figur 10: Tobakk og Rus: Bærum – Norge – VGS.



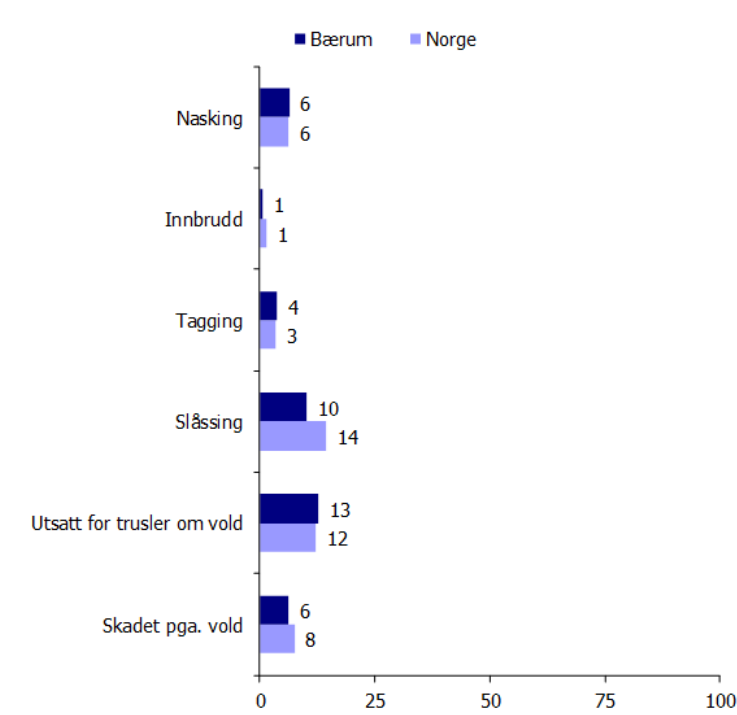
Risikoatferd og vold:

Andelen unge i Bærum som minst én gang siste 12 måneder har nasket, gjort innbrudd, tagget, vært i slåsskamp (med og uten våpen), utsatt for trusler om vold og skadet på grunn av vold, ligger stort sett på samme nivå som ellers blant unge i Norge.

Figur 11: Risikoatferd og vold: Bærum – Norge – Ungdomsskolen.



Figur 12: Risikoatferd og vold: Bærum – Norge – VGS.



Egendefinerte spørsmål:

Det ble utarbeidet noen egne spørsmål av begge kommunene for å få utdypende svar på om de unge får den hjelpen de trenger fra kommunen.

Resultatene fra ungdomsundersøkelsen viser at over 75 prosent av de unge får den hjelpen de trenger når de henvender seg til kommunens helsetjenester for ungdom og barnevernstjenesten. Men mange unge opplever at de ikke får den hjelpen de trenger. Klarest tall oppgis for barnevernet, der cirka 45 prosent oppgir at de ikke fikk den hjelpen de trengte. (224 ungdommer har svart på dette spørsmålet).

Bærum kommune vil vite om de unge får den hjelpen de trenger når de kontakter/besøker helsetjenester for ungdom og barnevernstjenesten.

Fakta:

- Hos helsesøster på ungdomskolen og videregående skole ligger tallene på over 80 prosent og hos helsestasjon for ungdom på over 90 prosent
- Helsesøstertjenesten blir besøkt av flere jenter enn gutter, og antall besøkende er stabil gjennom årene på ungdomsskole og videregående. Elevene på avsluttende trinn på begge skolenivåer, oppsøker helsesøster klart flest ganger. Et gjennomsnitt av 18 prosent på ungdomskolen og 11 prosent på videregående fikk ikke den hjelpen de trengte.
- Flere jenter enn gutter besøker helsestasjon for ungdom, men flest gutter oppgir at de ikke fikk den hjelpen de trengte der.
- Omlag 45 prosent oppgir at de ikke fikk den hjelpe de trengte da de tok kontakt med barnevernet. (224 ungdommer har svart på dette spørsmålet). Men samtidig oppgir om lag 60 prosent at de ikke kjenner til hva barnevernstjenesten kan tilby av hjelp.
- Holdningen til helsefare ved bruk av rusmidler: Jenter har en klart større bevissthet om helsefaren ved å bruke hasj/marihuana. Forskjellen blir størst på videregående, hvor over halvparten av guttene og over 80 prosent av jentene oppgir at de tror det er veldig eller ganske helsefarlig for dem. Gutter er mindre bevisste enn jentene over skadeligheten ved all bruk av stimuli, fra røyk til narkotiske stoffer.

Bærum kommunen vil bruke resultatene fra undersøkelsen som et aktivt arbeidsverktøy i det videre systematiske arbeid for å bedre egne tjenester og dermed tilbudet til de unge.

Dybdeanalyse på rusmisbruk og vold i nære relasjoner:

I Bærum kommune samordnes det lokale rus- og kriminalitetsforebyggende tiltak av en SLT koordinator. SLT-koordinator har i samarbeid med barne- og ungdomstjenester bestilt en dybdeanalyse for å analysere svarene på trivsel, rus og vold til internt forbedringsarbeid.

Enheten strategi- og utvikling i Bærum kommune har hatt ansvaret for analyse av data fra ungdomsundersøkelsen. Grafene som presenteres her viser analyser av data om ungdom i Bærum kommune, både på ungdomsskolen og videregående. I datagrunnlaget er det totalt 6261 respondenter, men antallet som har svart på de ulike spørsmålene kan variere.

Med bakgrunn i funn som viste at Bærum kommune lå høyere enn landsgjennomsnittet på rusforbruk, er det gjort en dybdeanalyse av koblingen mellom rusforbruk og andre variabler. Det er ikke gjort noen regresjonsanalyse, og det er dermed ikke kontrollert for andre variabler som kan tenkes å ha en påvirkning på sammenhengen. I motsetning til korrelasjonsanalyse som kun påviser hvorvidt det er korrelasjon mellom variabler, så kan regresjonsanalyse vise i hvilken grad en variabel samvarierer med en annen variabel. Grafene som presenteres vil kun vise variabler som samvarierer, men det betyr ikke at det er noen direkte sammenheng. Empirisk observert samvariasjon er en nødvendig, men ikke tilstrekkelig forutsetning for å avdekke om det er kausalitet (dvs. at en variabel forårsaker en annen).

Presentasjon av resultatene fra analysene vil bli introdusert med de hypotesene som barne- og ungdomstjenestene ønsket å teste:

«Hypotese 1: De som drikker seg beruset er også i større risiko for å begynne med hasj»

Ved å koble variablene hasjbruk og høyt forbruk av alkohol ble antallet ungdommer for lavt til å kunne påvise noen entydig sammenheng mellom variablene. Det er svært få ungdommer som svarer at de aldri har drukket alkohol eller kun har smakt noen få ganger som også har røyket hasj (1 eller flere ganger).

«Hypotese 2: Flere drikker seg beruset når de får lov av foreldrene»

Forskning viser at det er en sammenheng mellom grensesetting og alkoholforbruk blant ungdom. Analyse viser at de som får lov til å drikke av foreldrene ligger høyere på alkoholforbruk enn de som ikke får lov til å drikke. Denne sammenhengen er mindre tydelig når vi skiller ut 2 og 3 år på videregående, for å holde de som er over 18 år utenfor analysen, jf. tabellen nedenfor.

Hvilket klassetrinn går du i?			Alkohol					Total
			Aldri	Har bare smakt noen få ganger	Av og til, men ikke så ofte som månedlig	Nokså jevnt 1–3 ganger i måneden	Hver uke	
8. trinn	Får du lov til å drikke alkohol av foreldrene	Ja	3	9	8	3	6	29
		Nei	759	307	53	11	7	1137
		Vet ikke	32	42	23	4	1	102
	Total		794	358	84	18	14	1268
9. trinn	Får du lov til å drikke alkohol av foreldrene	Ja	6	19	17	7	12	61
		Nei	575	328	115	33	6	1057
		Vet ikke	50	79	21	17	5	172
	Total		631	426	153	57	23	1290
10. trinn	Får du lov til å drikke alkohol av foreldrene	Ja	9	18	44	46	44	161
		Nei	285	214	149	109	34	791
		Vet ikke	45	86	54	49	23	257
	Total		339	318	247	204	101	1209
Videregående trinn 1	Får du lov til å drikke alkohol av foreldrene	Ja	18	25	78	116	68	305
		Nei	118	94	126	114	29	481
		Vet ikke	36	44	77	95	26	278
	Total		172	163	281	325	123	1064
Videregående trinn 2	Får du lov til å drikke alkohol av foreldrene	Ja	15	31	92	211	141	490
		Nei	52	24	48	45	7	176
		Vet ikke	16	14	35	53	19	137
	Total		83	69	175	309	167	803
Videregående trinn 3	Får du lov til å drikke alkohol av foreldrene	Ja	9	15	126	262	174	586
		Nei	16	4	7	3	1	31
		Vet ikke	2	0	8	5	0	15
	Total		27	19	141	270	175	632
Total	Får du lov til å drikke alkohol av foreldrene	Ja	60	117	365	645	445	1632
		Nei	1805	971	498	315	84	3673
		Vet ikke	181	265	218	223	74	961
	Total		2046	1353	1081	1183	603	6266

«Hypotese 3: De som har nedsatt stemningsleie², har lavere trivsel på skolen, og et høyere alkoholforbruk»

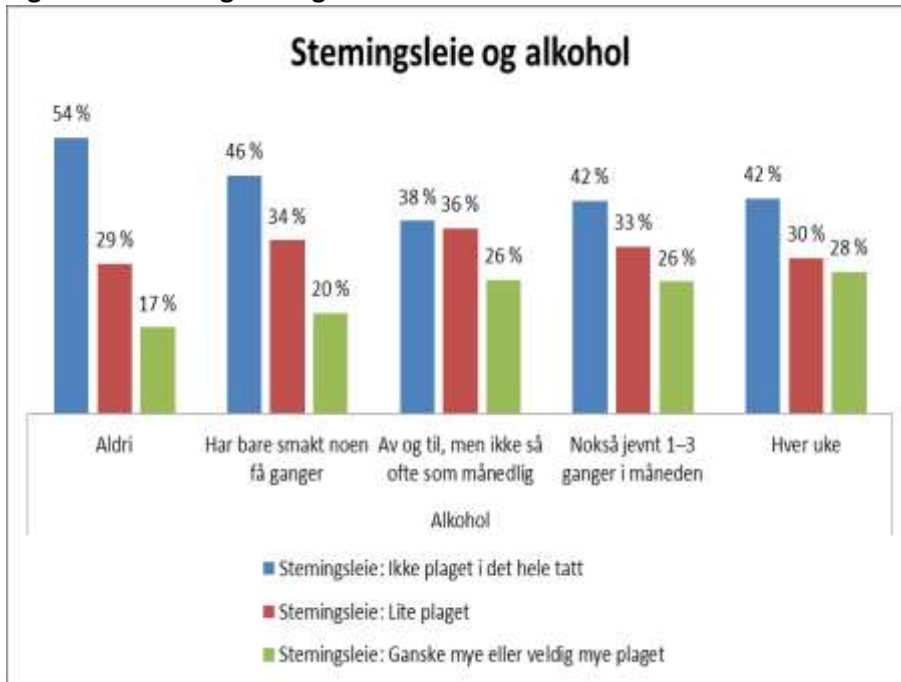
Når det gjelder «depressivt» stemningsleie, finner vi ingen tydelig sammenheng mellom høy skåre på samlevariabelen «depressivt» stemningsleie og lav trivsel på skolen. Men analyse viser at andelen som oppgir at de er helt eller delvis uenig i at de trives på skolen også i større grad oppgir at de er ganske mye eller veldig plaget med nedsatt stemningsleie enn de andre ungdommene som oppgir lavere trivsel.

«Hypotese 4: De som har nedsatt stemningsleie eller er plaget med ensomhet, har et høyere alkoholforbruk»

Analyse viser at de som oppgir å ha et «depressivt» stemningsleie ikke ser ut til å drikke vesentlig mer enn andre ungdommer, jf. figuren nedenfor.

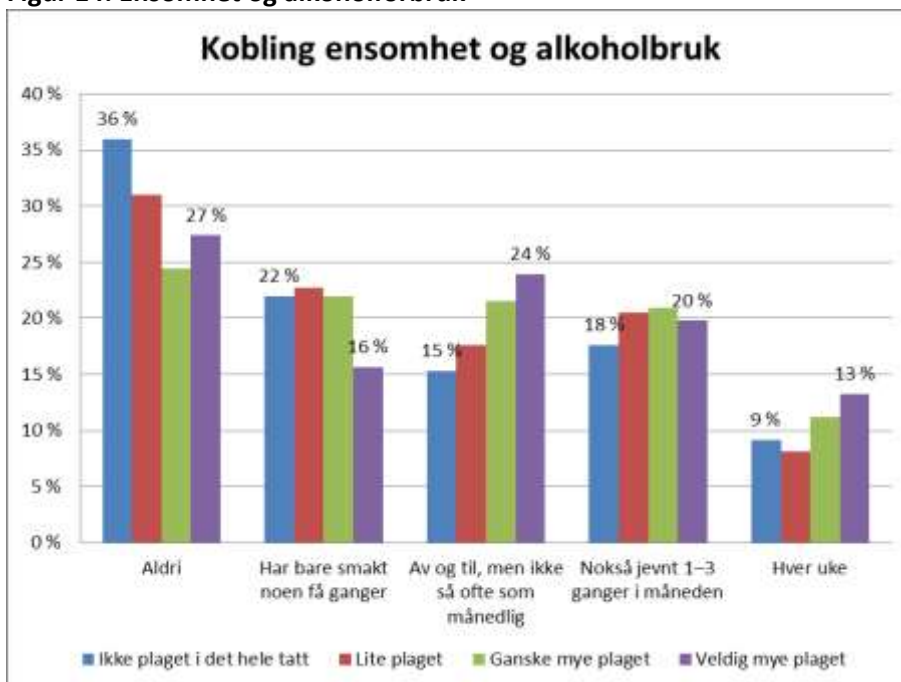
² Svar på spørsmålet: Har du i løpet av den siste uka vært plaget av noe av dette: Følt deg ulykkelig, trist eller deprimeret?

Figur 13: Stemningsleie og alkoholforbruk



Når det gjelder ensomhet, viser analyse at de som er veldig mye eller ganske mye plaget med ensomhet har et noe høyere på alkoholbruk enn de som er lite plaget eller ikke plaget i det hele tatt med ensomhet, jf. figuren nedenfor.

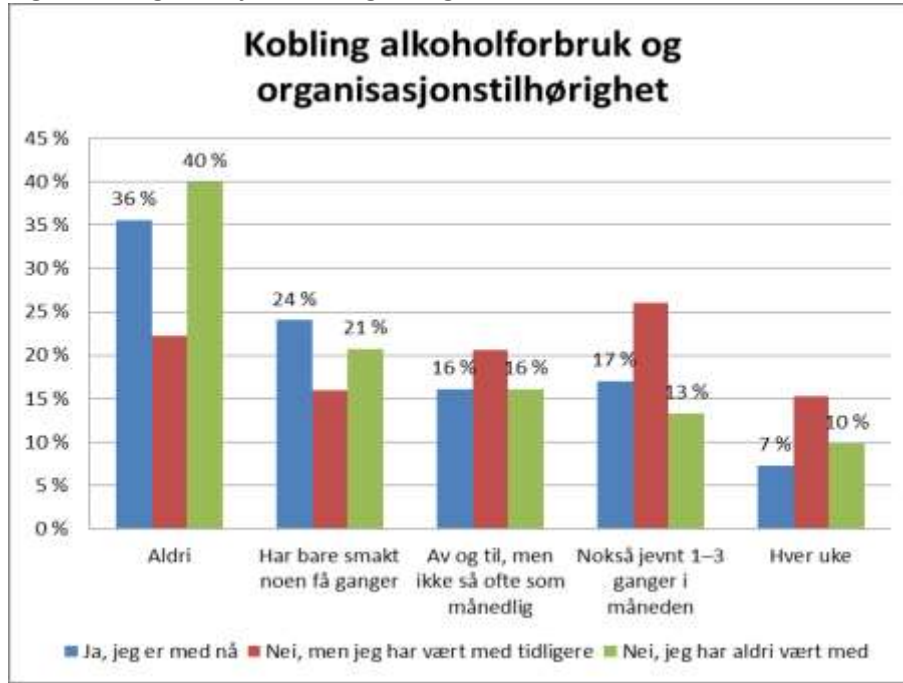
Figur 14: Ensomhet og alkoholforbruk



«Hypotese 5: Det er en sammenheng mellom organisasjonstilhørighet og alkoholforbruk»

Figuren under viser koblingen mellom alkoholforbruk og organisasjonstilhørighet³. Med unntak av de som drikker hver uke ligger de ungdommene som aldri har vært med i en organisasjon lavere på alkoholforbruk enn de som er med nå eller som har vært med tidligere.

Figur 15: Organisasjonstilhørighet og alkoholforbruk

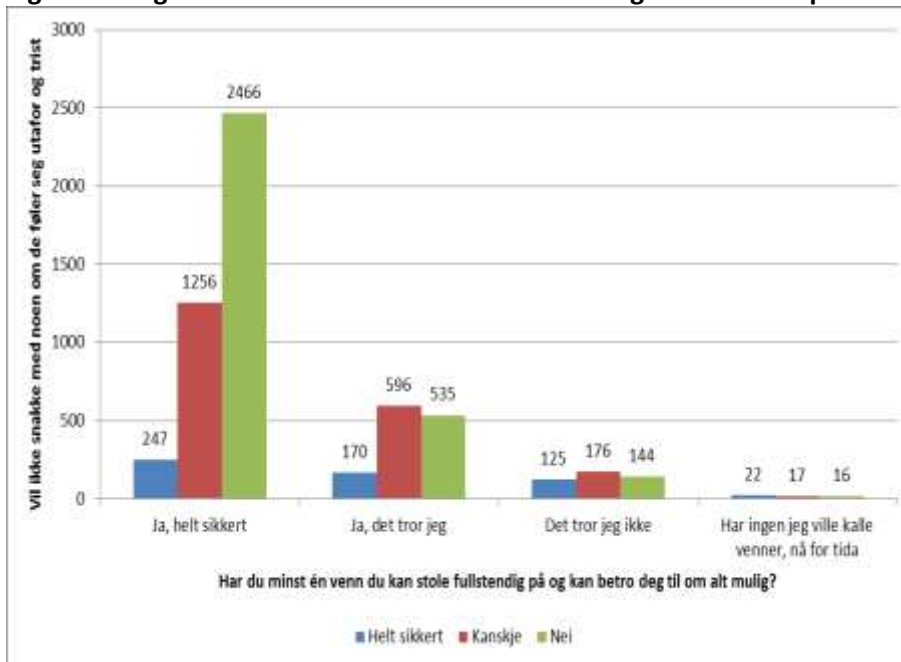


Hvor mange ungdommer mangler noen betro seg til eller stole på?

På spørsmål om ungdommene har minst en venn de kan stole fullstendig på og som de kan betro seg til om alt mulig, svarer 144 av ungdommene at de tror ikke det, og svarer i tillegg nei på at de ikke ville snakke med noen om de føler seg utenfor og trist.

³ Svar på spørsmålet: Er du, eller har du tidligere vært, med i noen organisasjoner, klubber, lag eller foreninger etter at du fylte 10 år?

Figur 16: Ungdommer som ikke har noen å betro seg til eller stole på



Hypotese 6: «De som drikker seg tydelig beruset er mer utsatt for seksuelle krenkelser»

I ungdomsundersøkelsen er det flere spørsmål om seksuelle krenkelser. På noen av spørsmålene er det blant de som svarer ja på spørsmålene også en større andel som også drikker alkohol, for eksempel spørsmålet om ungdommene har opplevd å «bli holdt fast eller klemt på en seksuell måte mot sin vilje.

Videre arbeid:

Kunnskap fra undersøkelsen gir viktig informasjon om de hovedutfordringer som barn og unge står ovenfor, og følges opp i de enkelte tjenester som arbeider med barn og unge.

Kommunen har tilgang til databasen for undersøkelsen for grundigere analyser ut 2015. Det er utarbeidet en egen skolerapport for hver ungdomsskole i Bærum – delt i en offentlig rapport og en unntatt offentlighet som den enkelte skole kan bruke i sitt eget utviklingsarbeid.

Ungdomsundersøkelsen er fulgt opp i handlingsprogram 2015 – 2018 og 2016 – 2019:

<https://www.baerum.kommune.no/globalassets/om-barum-kommune/organisasjon/styrende-dokumenter/handlingsprogram/hp2016-2019.pdf>

Ungdomsundersøkelsen er også fulgt opp i tiltaksplanen «Sammen for barn og unge» 2015 – 2019 der fokus er på barn og unge i en utsatt posisjon. Se mer info på:

<https://www.baerum.kommune.no/globalassets/om-barum-kommune/organisasjon/styrende-dokumenter/tiltaksplan-sammen-for-barn-og-unge.pdf>

Resultatene følges også opp gjennom SLT samarbeidet og direkte med berørte tjenester og med medvirkning fra barn, unge, deres foresatte og berørte organisasjoner, for å bidra til at alle barn og unge i Bærum får gode og trygge oppvekstvilkår.

Innføring av et rusforebyggende program i alle ungdomsskoler

Ungdomsundersøkelsen fra 2014 viser at Bærum ligger over landsgjennomsnittet på bruk av rusmidler blant ungdom (alkohol og cannabis). I SLT samarbeidet ønskes det et særlig fokus på hvordan foreldre kan involveres mer i det rusforebyggende arbeidet. Kompetansesenter Rus region Øst (Korus Øst) har deltatt i prosessen. Korus Øst er ansvarlig for et forebyggingsprogram som retter seg mot foreldre og bruker foreldrene som ressurs i det forebyggende arbeidet. Programmet har som mål å trygge foreldre til barn i ungdomsskolealder på å gi tydelige budskap til sine barn. For eksempel samles foreldrene til barna på samme klassetrinn og inngår en "foreldreavtale" om felles regler, grensesetting etc. Programmets mål er å utsette barnas alkoholdebut. Korus Øst har laget en versjon av foreldreforedraget med tall fra ungdomsundersøkelsen i Bærum. Styret i SLT har besluttet at dette foredraget skal inn på alle trinn i ungdomsskolen. Kommunen er også i dialog med videregående skole om hvordan vi kan sikre et godt felles forebyggingsarbeid. Som ungdomsundersøkelsen viser skjer det noe i rusmiddelbruken blant ungdom i overgangen fra ungdomsskole til videregående.

Ung i Bærum 2017

Det vil bli gjennomført en ny tilsvarende ungdomsundersøkelse i 2017, og da vil det bli mulig å analysere utviklingen over tid.

Ungdata junior

Gjennom «Rapport folkehelseutfordringer for barn og unge i Bærum kommune», ble det avdekket at kommunen hadde mangelfulle folkehelsesdata om barn i barneskolealder. Våren 2015 startet arbeidet med å utvikle en spørreundersøkelse for barn på 5.-7 trinn - Ungdata junior. Målsettingen er

gode styringsdata for å få treffsikre tiltak inn mot denne gruppen. Spørreundersøkelsen er nevnt som et tiltak i "Sammen for barn og unge". Planlegging av undersøkelsen i samarbeid med KoRus-øst, Asker kommune og NOVA pågår våren 2016.

Ung i Oslo 2015

Oslo kommune har gjennomført sin ungdomsundersøkelse Ung i Oslo 2015. Ungdata gjennomfører undersøkelsen UngVold 2015 der 10.000 elever i videregående skoler i Norge blir spurt om sine erfaringer med vold og overgrep. Begge disse undersøkelsene bør sees i sammenheng med «Ung i Bærum 2014».