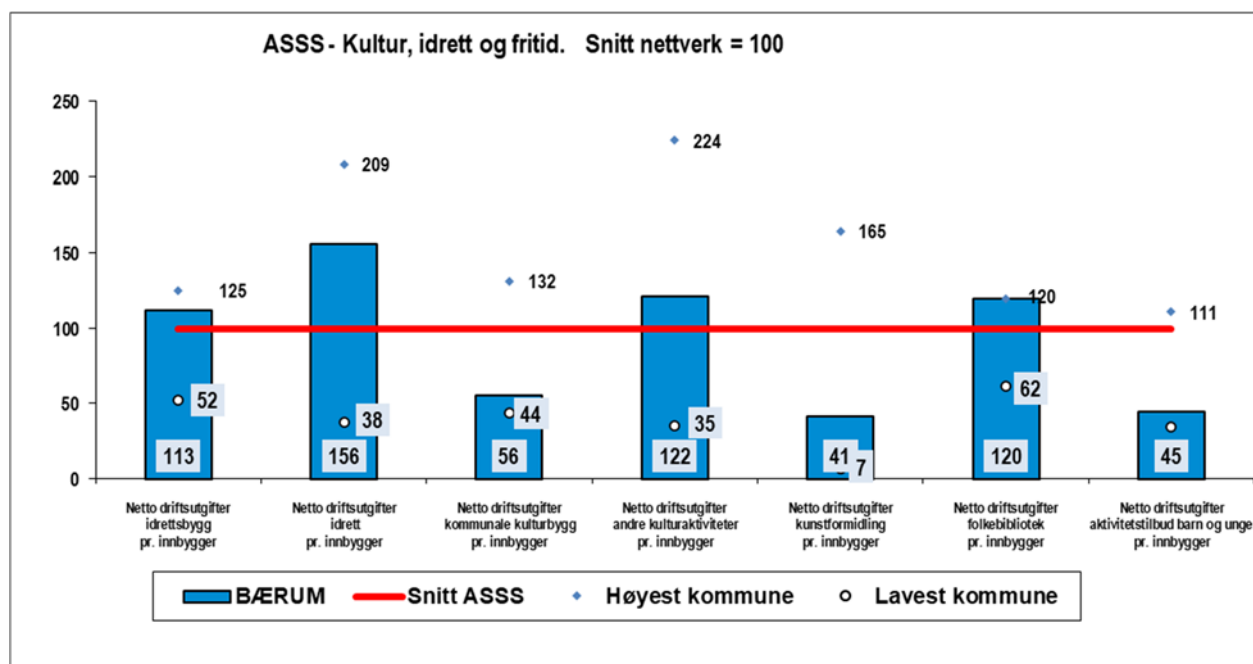


Kultur og fritid

Området omfatter: Kunstformidling, andre kulturaktiviteter, aktivitetstilbud til barn og unge, bibliotek, kommunale idrettsbygg/anlegg, idrett og tilskudd til idrettsanlegg.

Tjenesteprofil for Kultur og fritid



Kilde: sb.no

Indikatorer i tjenesteprofilen

Tabellen viser tall per innbygger for indikatorene i tjenesteprofilen, og sammenligner også med Asker.

Indikator	Bærum	Snitt ASSS	Lavest ASSS	Høyest ASSS	Asker
Prioritet					
Netto driftsutgifter idrettsbygg pr. innbygger	1 087	966	505	1 210	1 210
Netto driftsutgifter idrett pr. innbygger	456	292	110	609	426
Netto driftsutgifter kommunale kulturbygg pr. innbygger	218	392	172	516	516
Netto driftsutgifter andre kulturaktiviteter pr. innbygger	384	316	112	709	709
Netto driftsutgifter kunstformidling pr. innbygger	162	393	28	647	28
Netto driftsutgifter folkebibliotek pr. innbygger	415	347	214	415	369
Netto driftsutgifter aktivitetstilbud barn og unge pr. innbygger	205	458	157	509	228

Kommentar til de enkelte indikatorene i tjenesteprofilen:

Netto driftsutgifter til kommunale idrettsbygg og idrettsanlegg i Bærum er høyere enn snittet i ASSS-nettverket. Dette knyttes til dels med at kommunen har flere kvadratmeter idrettsbygg per innbygger enn ASSS-snittet.

Netto driftsutgifter til idrett per innbygger er høyere enn ASSS-snittet og Asker. Utgiftene gjelder utbetalt tilskudd til idrettslag og idrettsanlegg, fra Anleggsplanen for fysisk aktivitet, idrett og friluftsliv.

Netto driftsutgifter til kommunale kulturbygg er lavere enn snittet og Asker. Byggene med høyest utgifter i 2022 var Bærum Kulturhus, Sandvika teater, Bekkestua bibliotek og Stabekk kino.

Netto driftsutgifter til kunstformidling er lavere enn snittet, men høyere enn Asker. Netto driftsutgifter til andre kulturaktiviteter er høyere enn snittet, men lavere enn Asker. I Bærum gjelder utgiftene til andre kulturaktiviteter drift av scener, kulturprosjekter, innkjøp og forvaltning av kunst, frivillighet, samt relaterte lønnsutgifter til oppgavene.

Kunstformidling gjelder tilskudd til kulturformål, inkludert til Henie Onstad kunstsenter. Det er noe ulik praksis i føring på KOSTRA-funksjonene, som inngår i de to indikatorene. Dette medfører avvik disse imellom. ASSS-kommunene har forskjellig utgiftsbehov og prioriteringer, som også vil påvirke nivået for kulturfeltet i den enkelte kommune.

Netto driftsutgifter til folkebibliotek er høyere i Bærum enn ASSS-snittet og Asker. Det er kostnadskrevene i Bærum å drifte fem filialer, med høy servicegrad og avanserte tilbud. Tilgjengelighet dette gir for innbyggerne i hele kommunen er en politisk prioritering.

Netto driftsutgifter til aktivitetstilbud barn og unge er lavere enn ASSS-snittet og Asker. Kommunens utgifter dekker blant annet lønn og drift av syv fritidsentre, fritidsstipend, samt arrangement- og driftstilskudd til lag og foreninger.

Andre nøkkeltall/utdypende indikatorer

Tabellen viser andre nøkkeltall og utdypende indikatorer for kultur for 2022. Besøk i folkebibliotek per innbygger, Utlån alle medier fra folkebibliotek per innbygger og Medie- og lønnsutgifter i folkebibliotek per innbygger

Indikator	Bærum	Snitt ASSS	Lavest ASSS	Høyest ASSS	Asker
Produktivitet/enhetskostnad					
Besøk i folkebibliotek per innbygger	2,9	4,8	2,7	8,4	3,4
Utlån alle fysiske medier fra folkebibliotek per innbygger	2,6	2,4	1,5	3,0	2,4
Medie- og lønnsutgifter i folkebibliotek per innbygger	306	273	166	319	299

Kilde: asss.no

Kommentar til de utdypende indikatorer

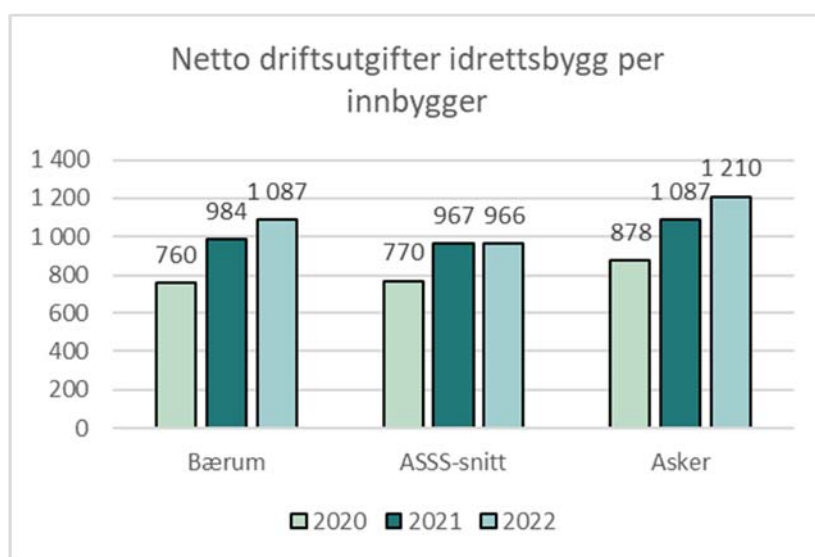
Besøk i folkebibliotek per innbygger viser lavere tall enn ASSS-snippet og Asker. Anleggsarbeider utenfor hovedbiblioteket på Bekkestua og lokalbiblioteket i Sandvika har også i hele 2022 medført dårligere fremkommelighet. Høvik bibliotek var stengt fra 1. november 2022 for oppussing, og dette har også påvirket besøket negativt. Bibliotekplanen, som ble vedtatt av Kommunestyret i desember 2022, forventes å ha stor effekt på bibliotekbesøket i Bærum i tiltaksperioden til og med 2027.

Utlån alle fysiske medier fra folkebibliotek var, på tross av redusert tilgjengelighet, over ASSS-snippet og Asker. Denne indikatoren inkluderer ikke utlån av digitale medier, som i 2022 utgjorde cirka 10 % av totalutlånet i Bærum.

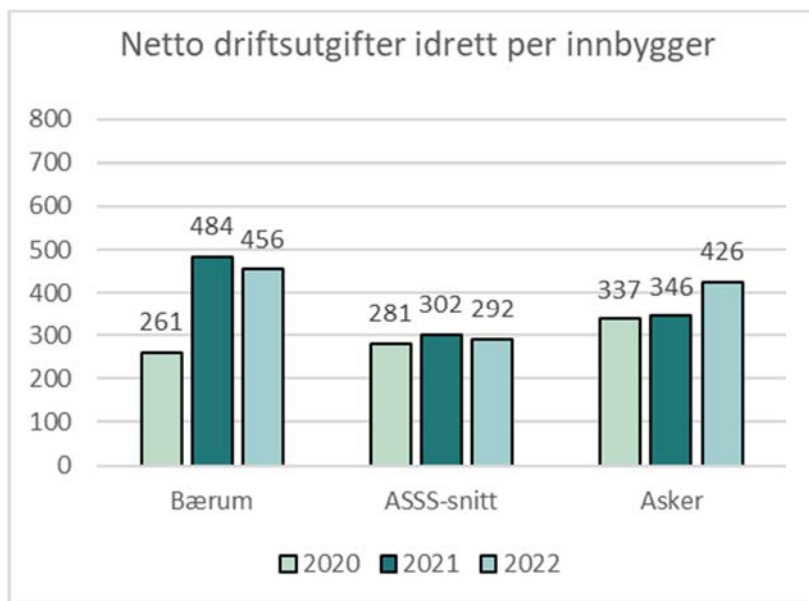
Medie- og lønnsutgifter per innbygger i folkebibliotek er høyere i Bærum enn ASSS-snippet og Asker. Dette kan knyttes til at Bærum har fem fullverdige bibliotekenheter, noe som setter store krav til samlinger og tjenester.

Enhetskostnader, utvikling siste tre år

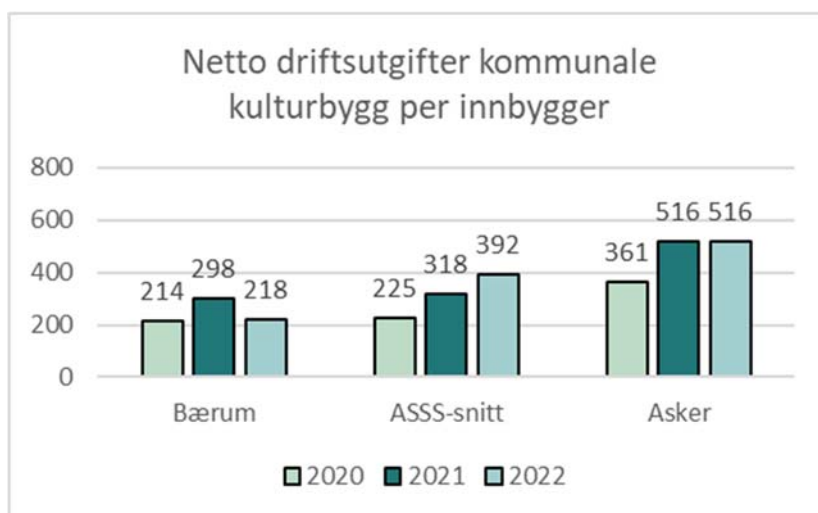
Figurene under viser utvikling i enhetskostnader på utvalgte KOSTRA-funksjoner (resultatområder) for Bærum, ASSS-kommunene og Asker.



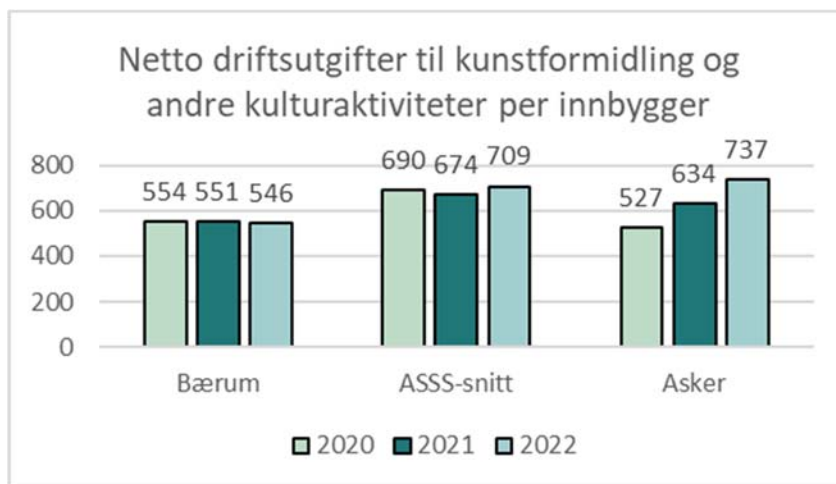
Bærum har hatt en økning i netto driftsutgifter til idrettsbygg fra 2020 til 2022, som blant annet skyldes at arealene til Bærum idrettspark på Rud kom til med svømmehall og friidrettsstadion. Arealet til idrettsbygg økte med 8.792 kvadratmeter fra 2021 til 2022.



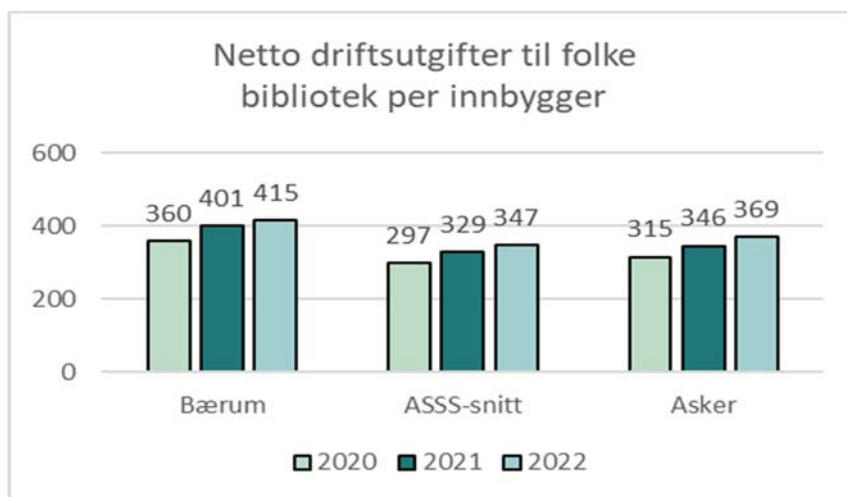
Endringene i indikatoren netto driftsutgifter til idrett per innbygger skyldes variasjoner mellom årene i utbetaling av tilskudd til idrettslagene fra Anleggsplanen for fysisk aktivitet, idrett og friluftsliv. At utgiftene i 2020 var betydelig lavere i 2020, skyldtes pandemien med restriksjoner og stengte anlegg.



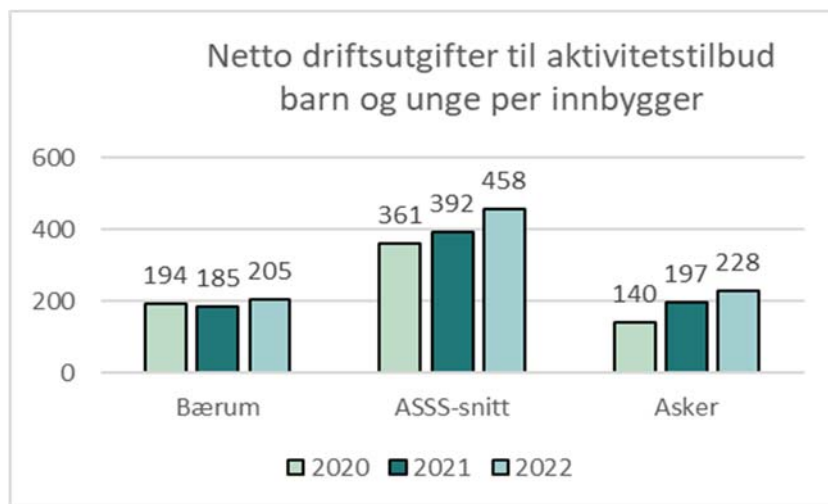
Asker ligger høyt i netto driftsutgifter til kommunale kulturbygg i forhold til Bærum og ASSS-snittet. I Asker er blant annet Asker bibliotek og Asker kino lokalisert i bygningen til Asker kulturhus.



Når det gjelder indikatorene kunstformidling og andre kulturaktiviteter, er disse slått sammen ovenfor av hensyn til bedre mulighet for sammenligning mellom kommunene. Dette på grunn av ulik praksis i forhold til føring av utgifter på de tilhørende KOSTRA-funksjonene. Bærum ligger lavere enn snittet i perioden, og lavere enn Asker i 2021 og 2022.



Netto driftsutgifter til folkebibliotek ligger høyest i Bærum i forhold til ASSS-snittet og Asker. Dette kan knyttes til at Bærum har fem fullverdige bibliotekenheter, noe som setter store krav til samlinger og tjenester.



Netto driftsutgifter til aktivitetstilbud barn og unge ligger lavere enn ASSS-snittet og lavere enn Asker i 2021 og 2022. Bærum økte bevilgningen til fritidstipend i 2022, som gjelder tilrettelegging for deltagelse i fritidsaktiviteter.

Kommunebarometeret

Bærum kom på 223. plass i Kommunebarometeret 2023 innen kultursektoren. De tre nøkkeltallene som veier tyngst i kultursektoren er nettodriftsutgifter til aktivitetstilbud for barn og unge, netto driftsutgifter til idrett og idrettsanlegg per innbygger og antall ansatte kulturarbeidere i kommunen.

Disse er omtalt i avsnittene over, og vurderingene i Kommunebarometeret stemmer overens med de som er gjort her.