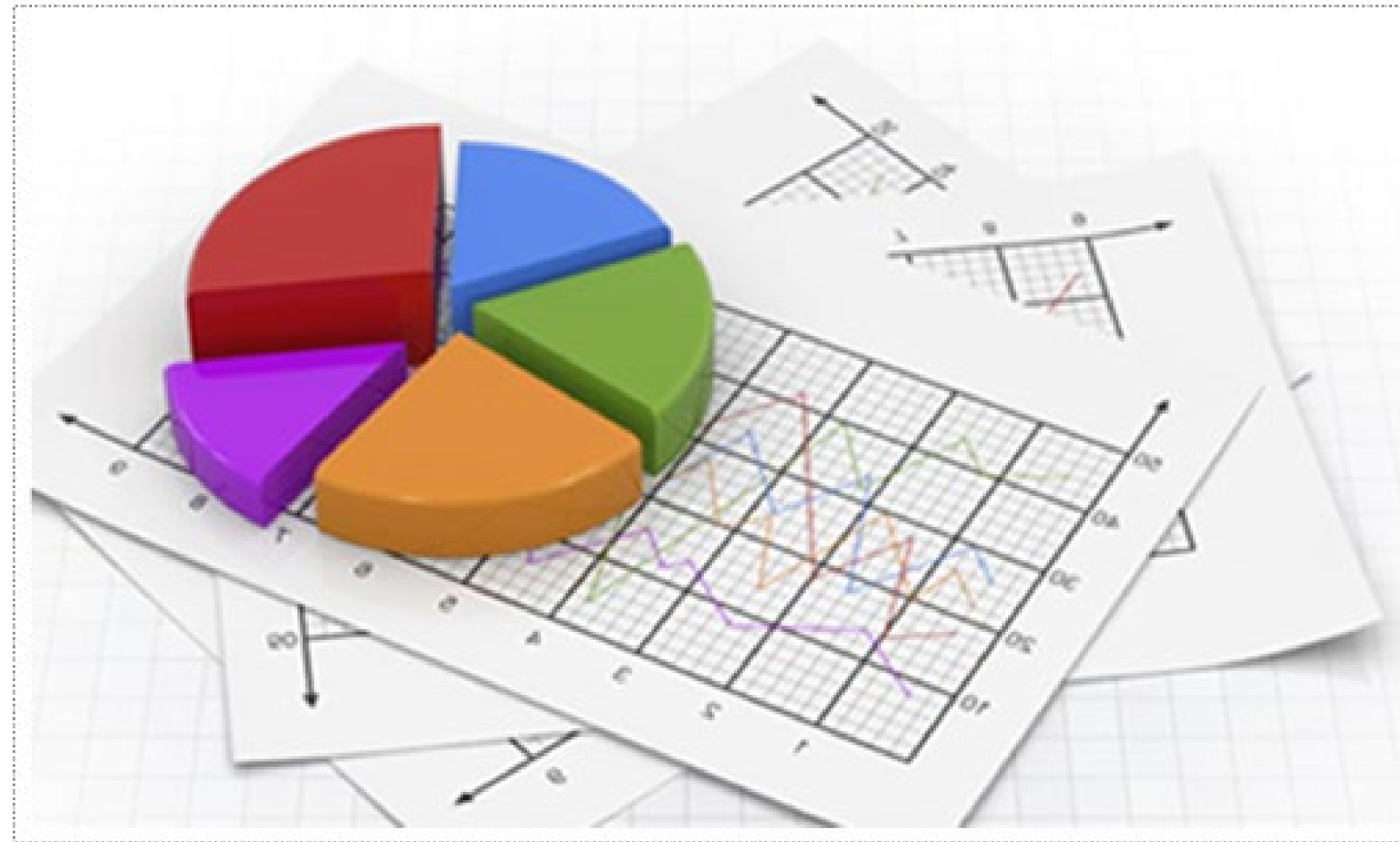


KOSTRA-nøkkeltall 2018

***Analyse av ressursbruk og
tjenestedata for Bærum, sammenliknet
med ASSS-kommunene og Asker***



Oktober 2019

KOSTRA (Kommune-Stat-Rapportering)


- Statistisk sentralbyrå (SSB) publiserer ureviderte tall for kommunene 15. mars, og reviderte tall 15. juni.

- I nøkkeltallene sammenstilles data som rapporteres direkte fra kommunene til SSB og tall hentet fra nasjonale registre utenfor SSB.

- Erfaring viser at det er riktig å sammenlikne seg med kommuner med mest mulig lik størrelse og sammenfallende utfordringer, slik Bærum gjør i ASSS-samarbeidet.

ASSS

Agregerte Styringsdata for Samarbeidende Storkommuner



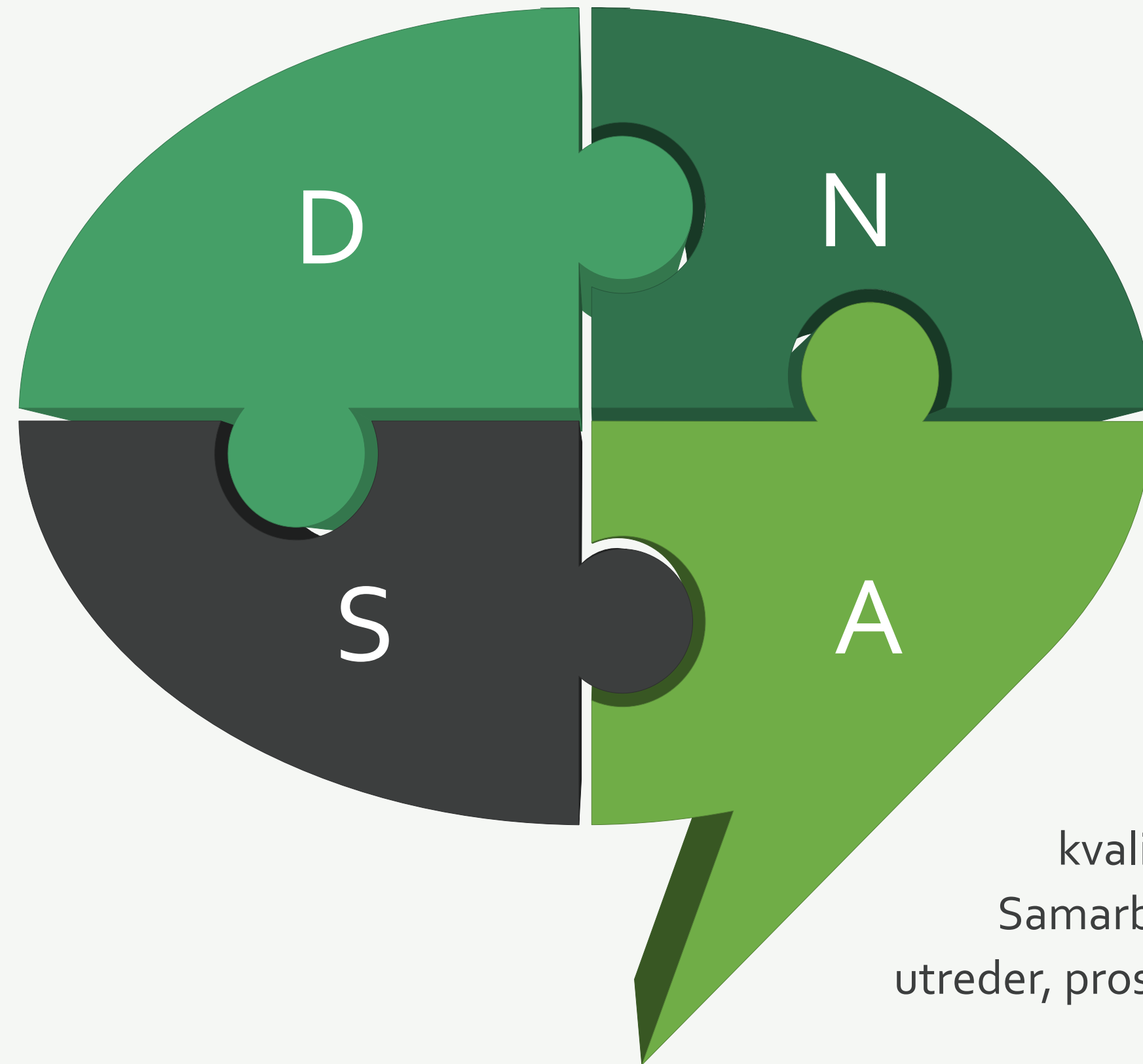
10 kommuner

Tromsø – Trondheim – Bergen –
Stavanger - Sandes –
Kristiansand – Drammen –
Bærum – Oslo - Fredrikstad




ASSS styret

Leder ASSS-samarbeidet –
Møtes 3 ganger i året – KS har
observatørstatus– AU som utgår
av styret 3-4 kommuner



ASSS nettverk

Barnevern – Byggesak –
Barnehage – Grunnskole – Pleie
og Omsorg – Kommnehelse –
Sosiale tjenester – Samferdsel -
Eiendomsforvaltning



ASSS arbeidet

kvalitetssikring av sammenlignbare data –
Samarbeid økonomi og fag – KS bistår som
utreder, prosessveileder, rådgiver, og sekretariat

ASSS.NO

Kvalitetssikrede og sammenlignbare tall og fagartikler om de 10 største kommunene



ASSS startside

ASSS står for aggregerte styringsdata for samarbeidende storkommuner. ASSS er et samarbeid mellom Bergen, Bærum, Drammen, Fredrikstad, Kristiansand, Oslo, Sandnes, Stavanger, Trondheim, Tromsø og KS.

Analyse og statistikk

for kommuner, tjenestoområder og økonomi i ASSS



KOSTRA-rapport 2018

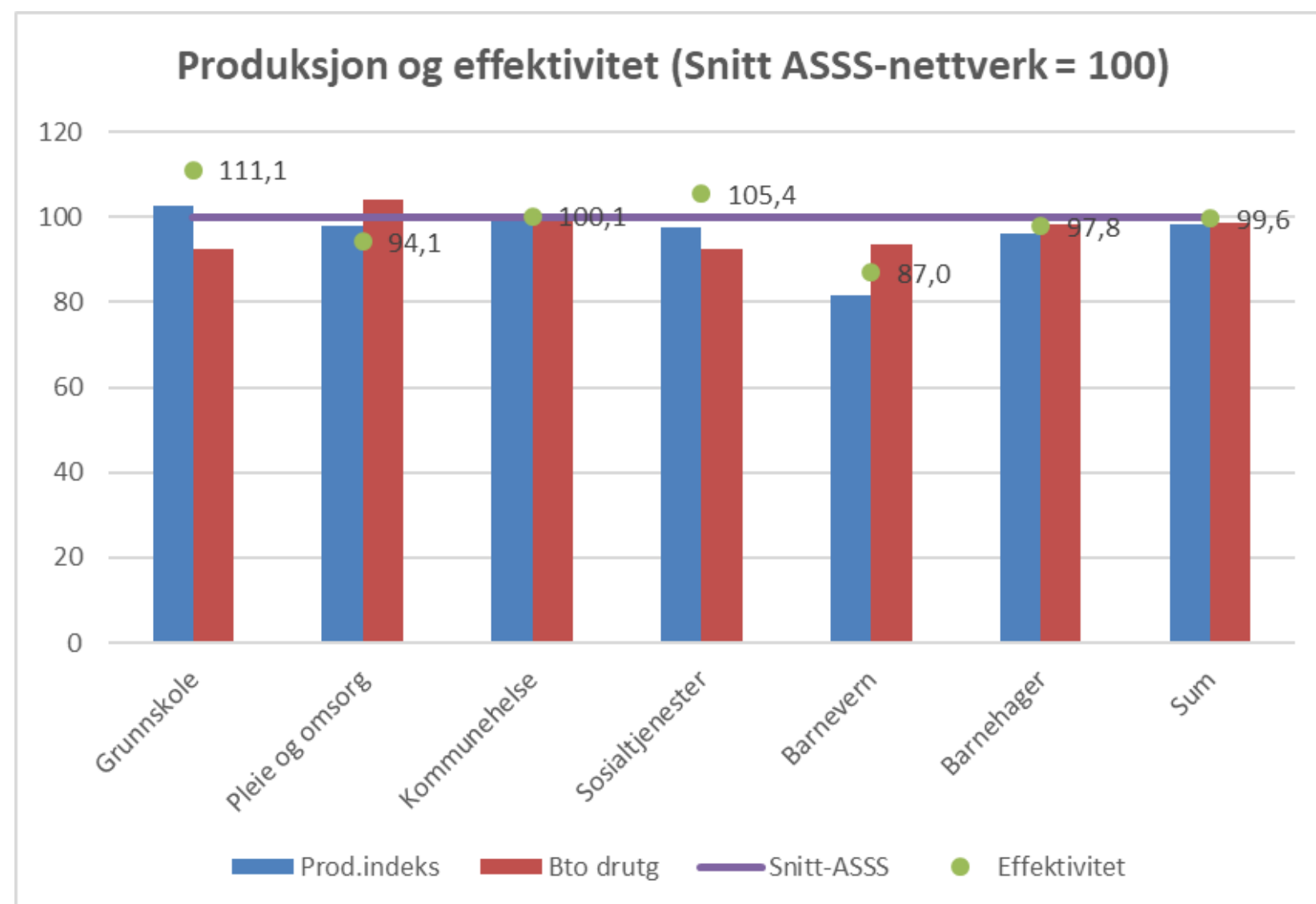
KOSTRA-rapporten

- Analyse av ressursbruk og tjenestedata for Bærum, sammenlignet med ASSS-kommunene og Asker
- Basert på KOSTRA-nøkkeltall 2018, utarbeidet i ASSS-nettverket
- På velferdsområdet presenteres indikatorer for produksjon og effektivitet

Kommunebarometeret

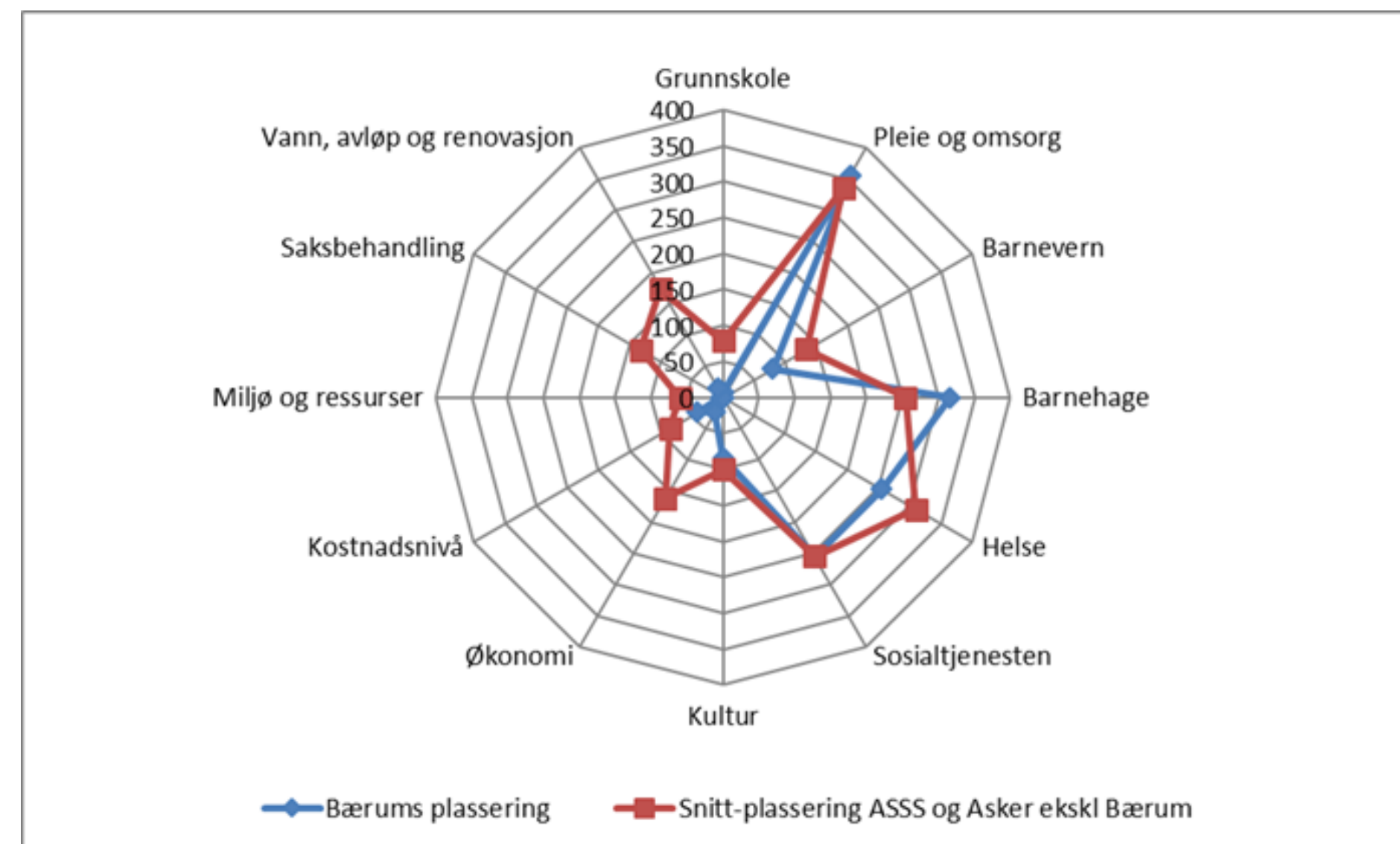
- Publiseres av Kommunal Rapport, og er en sammenlikning av landets kommuner.
- Bruker også KOSTRA-tall for 2018, men i tillegg bruker de tall fra andre kilder som utdanningsetaten, helsedirektoratet osv
- For å gjøre bildet lettere å lese, rangerer Kommunal Rapport og gir karakterer.
- I barometeret for 2019 tilsvarer karakteren 3,5 gjennomsnittet for Kommune-Norge.
- Oppnår man bedre enn 3,5, så er man bedre enn gjennomsnittet i landet.
- Kommunebarometerets analyse av Bærum med tilleggsopplysninger/vurderinger fra Kommunedirektøren ble tatt med som vedlegg til KOSTRA-rapporten.

Hovedfunn i analysen - oppsummert



KOSTRA-rapport ASSS

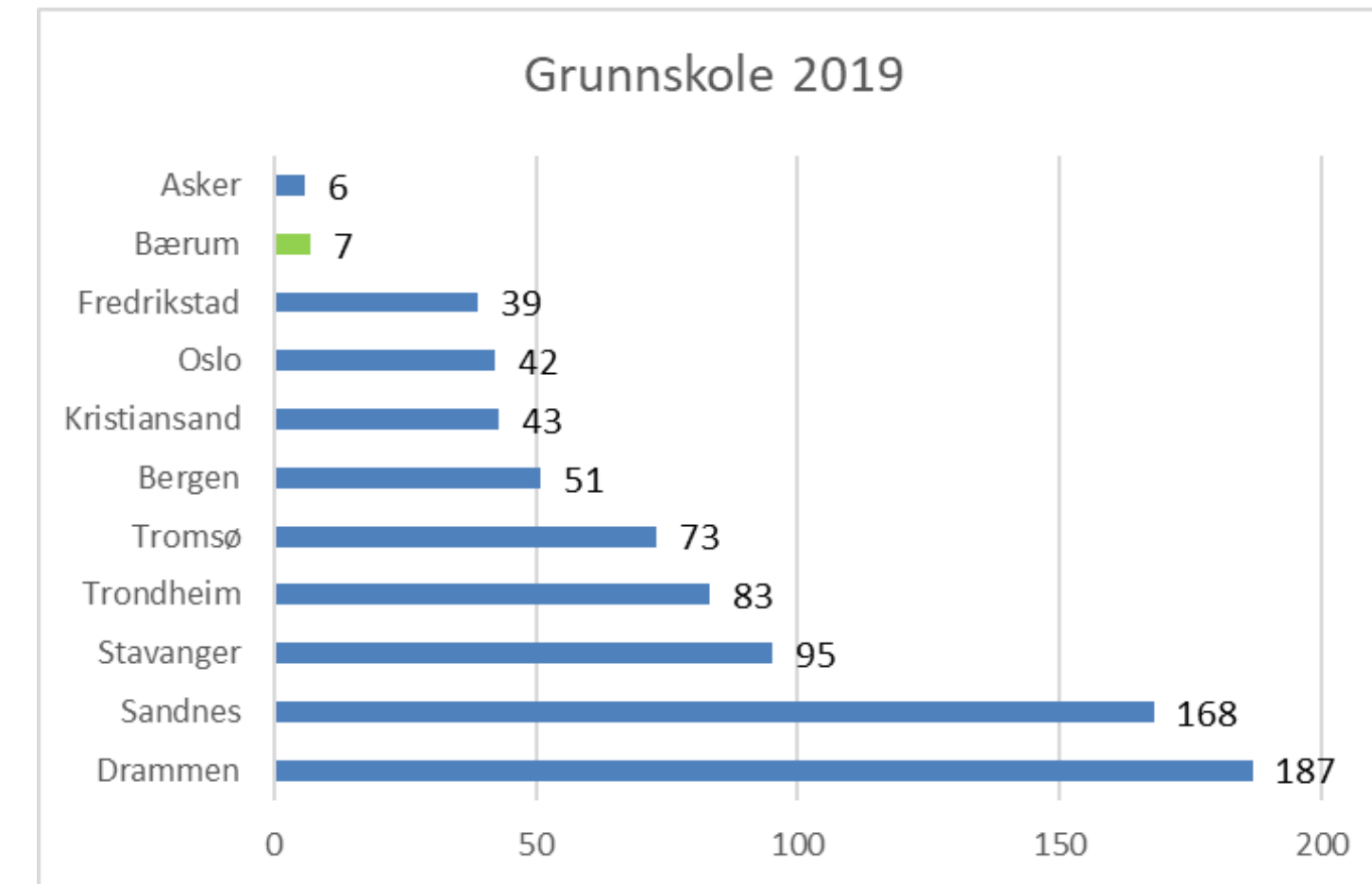
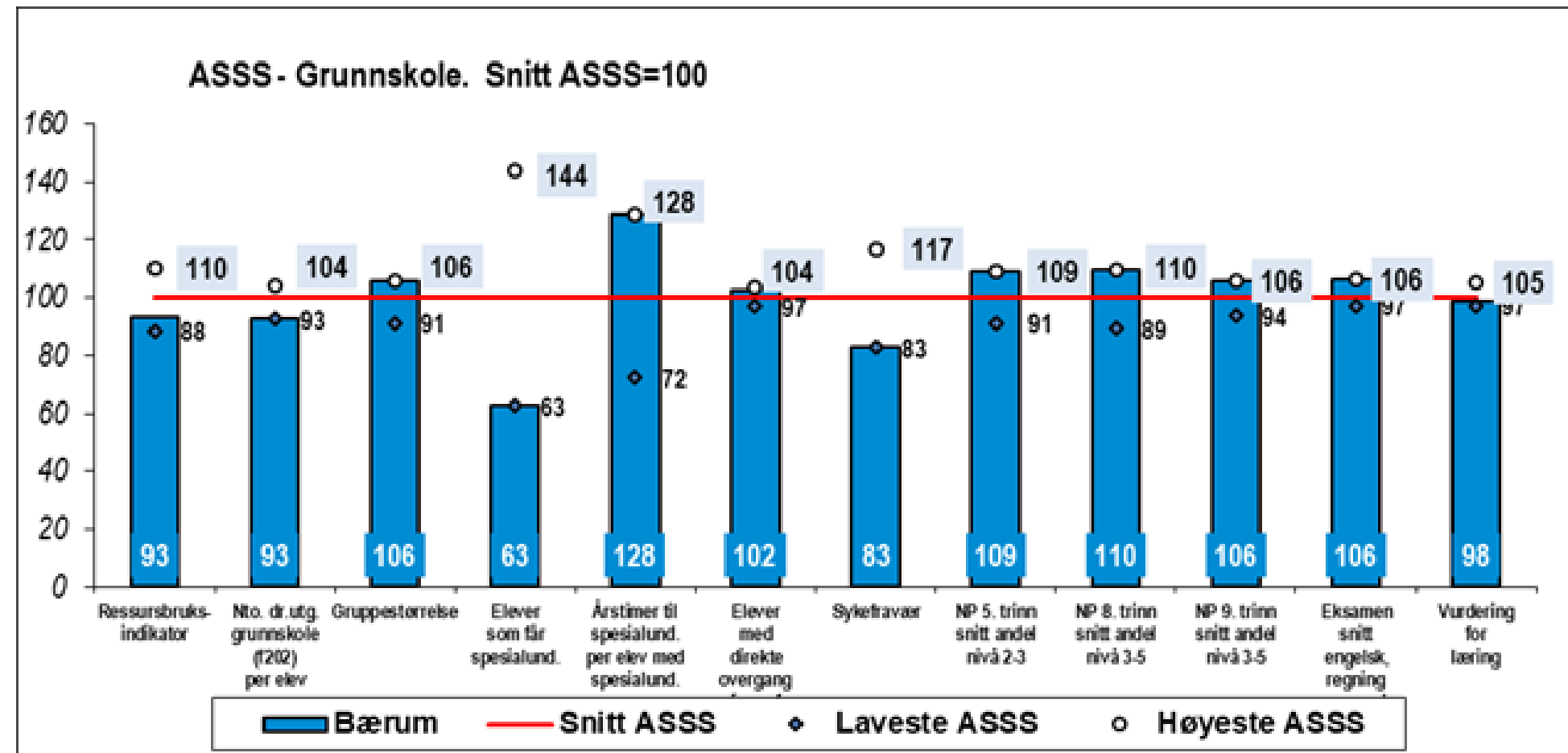
- ▶ Samlet ligger Bærum kommune omtrent på ASSS-snippet på produksjons- og effektivitetsindeksen.
- ▶ Høyere produksjon og enn utgifter gir høy effektivitet i grunnskole og sosialtjenester.
- ▶ Kommunen ligger særlig lavt på barneverntjenesten, og dette kan sees i sammenheng med lave dekningsgrader.



Kommunebarometeret

- ▶ De største kommunene i landet kommer stort sett dårligere ut på de store områdene, med unntak av på grunnskole.
- ▶ Samlet er Bærum rangert på 33. plass, og er den 3. beste kommune blant ASSS-kommunene og Asker.
- ▶ På sektorene varierer plasseringene for Bærum fra nummer 4 til nummer 355 av 422 rangerte kommuner.

Hovedfunn i analysen - Grunnskolen



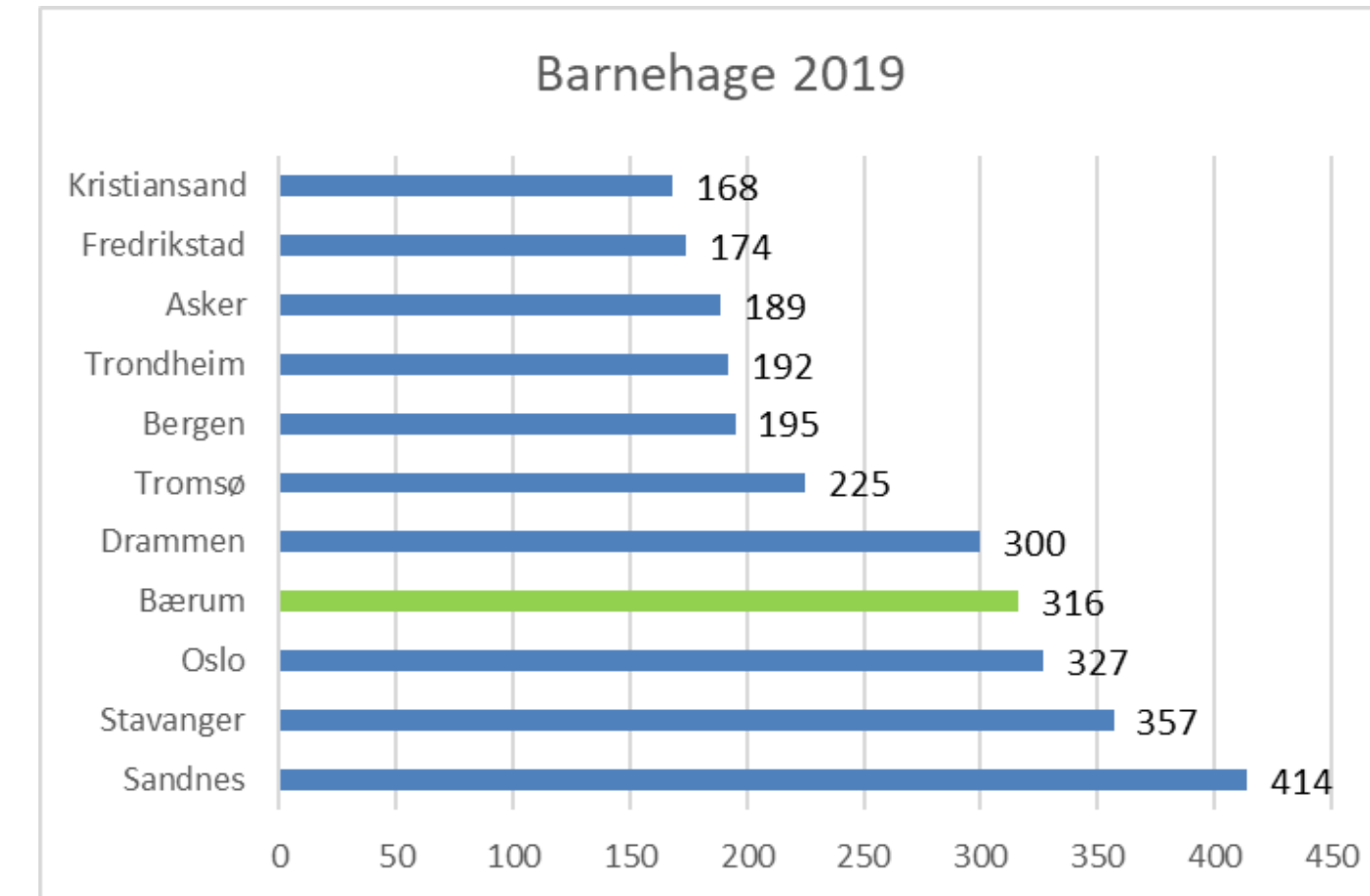
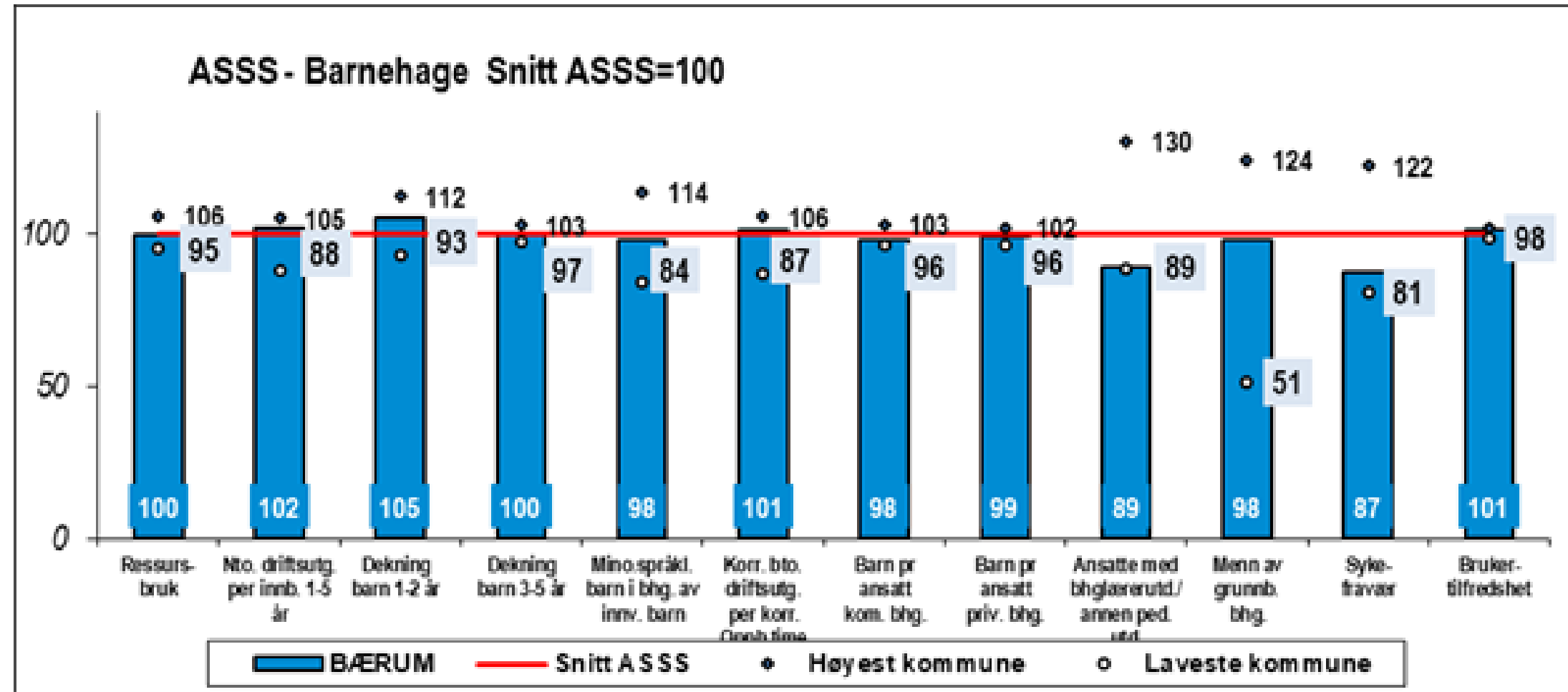
Tjenesteprofil ASSS

- ▶ Netto driftsutgifter per elev er 7 prosent lavere enn gjennomsnittet i ASSS-nettverket.
- ▶ Andelen elever med spesialundervisning er 37 prosent under ASSS-gjennomsnittet.
- ▶ Resultatene på nasjonale prøver og eksamener er de høyeste i nettverket.

Plassering i Kommunebarmeteret

- ▶ Bærum kommune er rangert på 7. plass i Kommunebarmeteret for 2019.
- ▶ Det er særlig høye skoleresultater som gir den gode plasseringen for Bærumskolen.

Hovedfunn i analysen - Barnehage



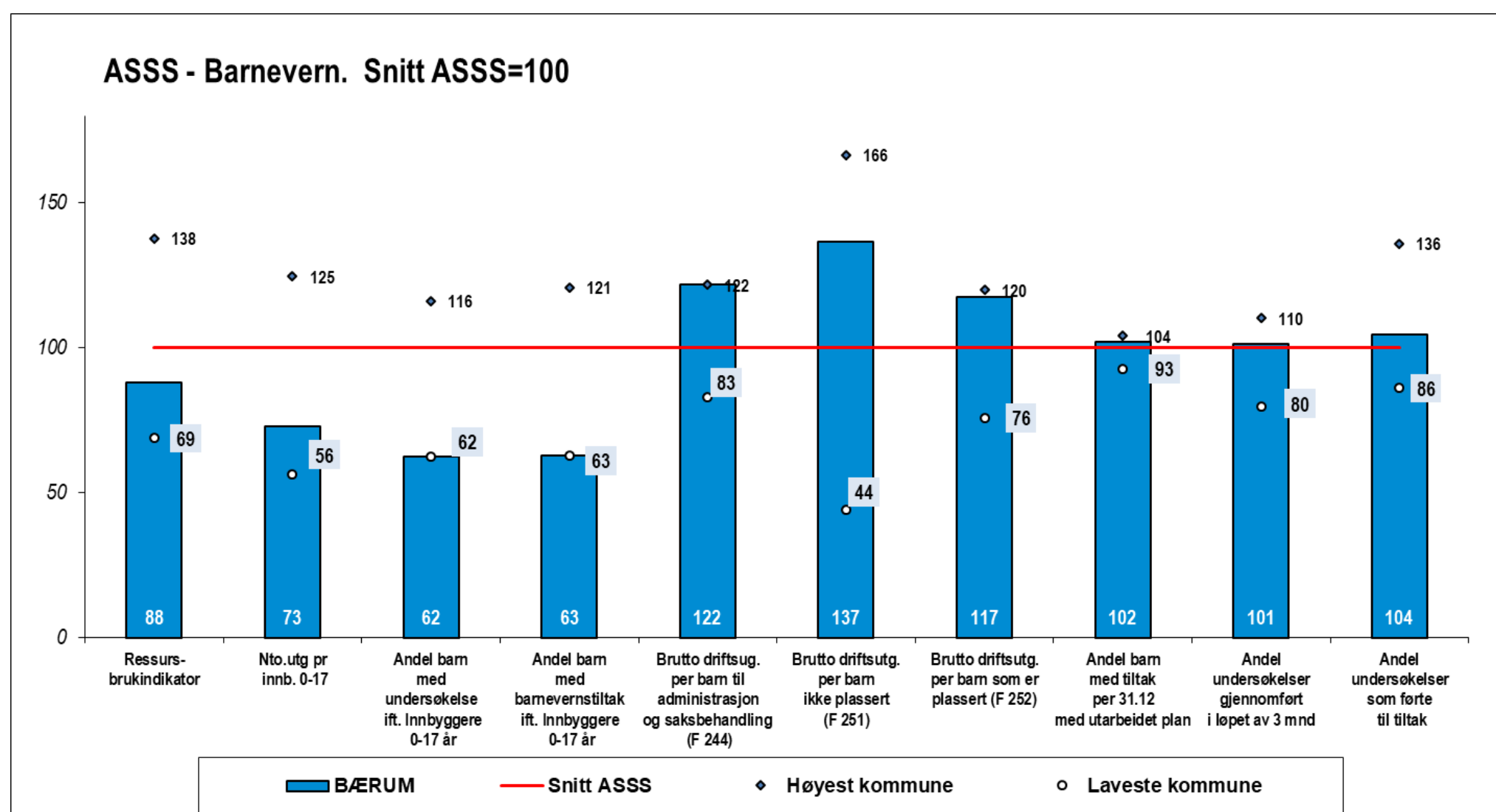
Tjenesteprofil ASSS

- ▶ Andel barn 1-2 år med barnehageplass er 4,9 prosent høyere enn ASSS-gjennomsnittet.
- ▶ Andel styrere og pedagogiske ledere med barnehagelærerutdanning ligger 11 prosent under ASSS-gjennomsnittet.
- ▶ Bærum kommune har høyere bemanningstetthet enn ASSS-snippet.

Plassering i Kommunebarmeteret

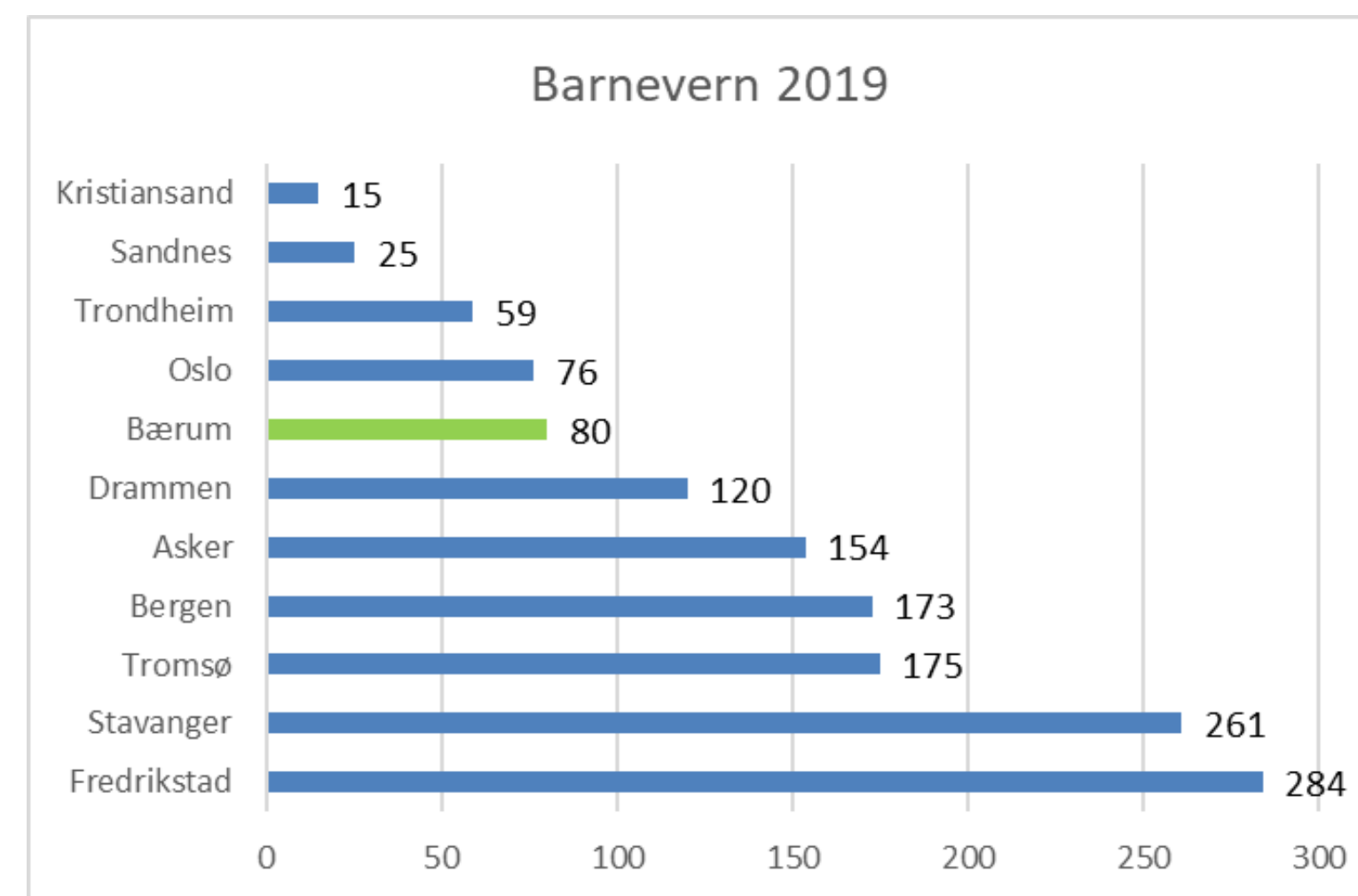
- ▶ Bærum kommune er rangert på 316. plass i Kommunebarmeteret for 2019.
- ▶ Det er særlig lav andel ansatte med fagutdanning som gir kommunens lave plassering i Kommunebarmeteret.

Hovedfunn i analysen - Barnevern



Tjenesteprofil ASSS

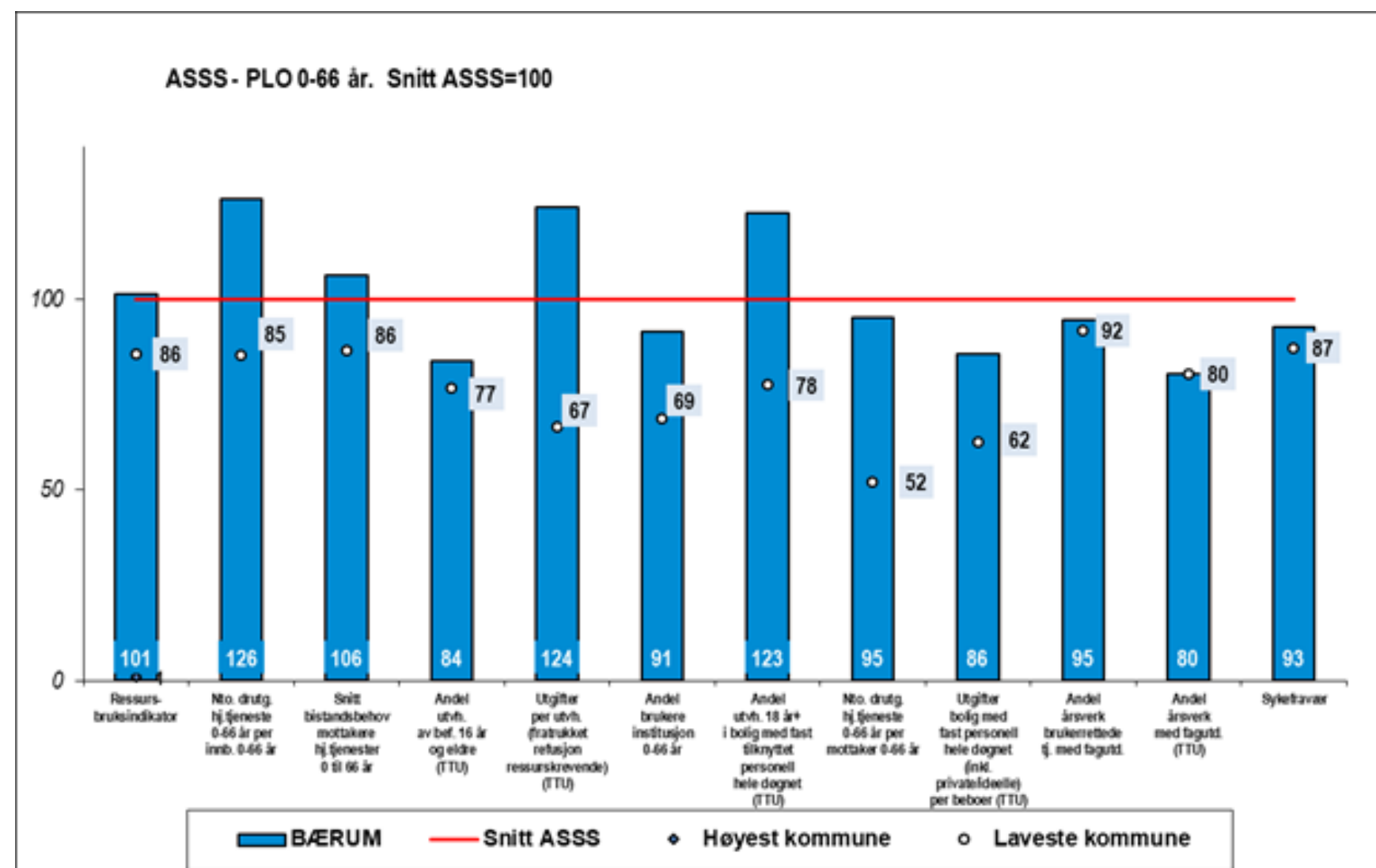
- ▶ Netto driftsutgifter til barnevern er lavere enn ASSS-gjennomsnittet.
- ▶ I Bærum er dekningsgradene lave, det vil si at det relativt sett er få barn i barnevernet.
- ▶ Dekningsgradene utgjør 80 prosent av produksjonsindeksen og når Bærum har lave dekningsgrader gir det lav produksjon.
- ▶ Lave dekningsgrader tilsier saker med høy alvorlighetsgrad. Slike saker krever relativt store saksbehandlingsressurser, noe som gir høye enhetskostnader både på administrasjon og tiltak.



Kommunebarometeret

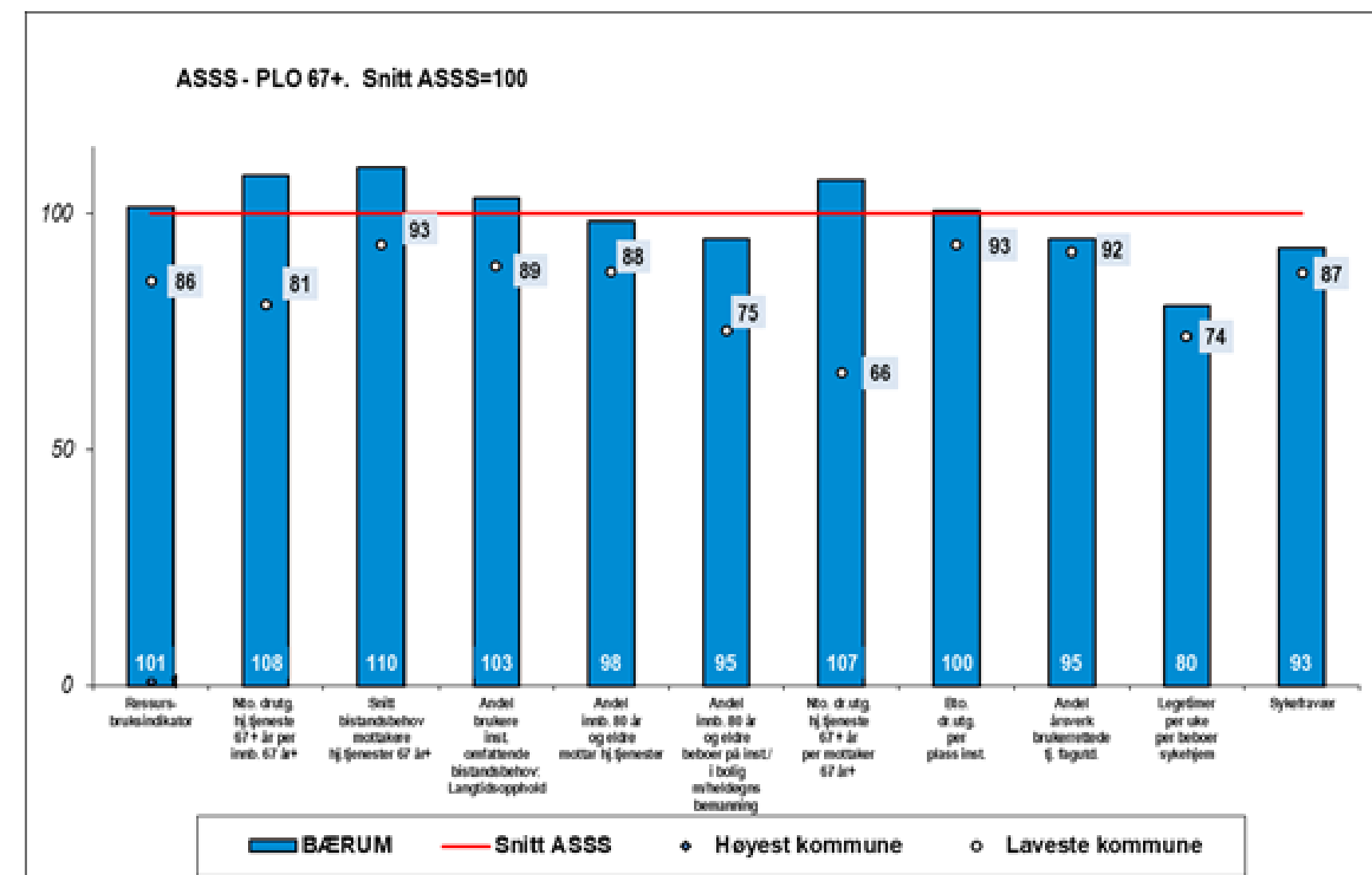
- ▶ Bærum kommune er rangert på 80. plass i Kommunebarometeret for 2019.
- ▶ Høy plassering innen barnevern kan knyttes til lave dekningsgrader og at 100 prosent av barna under barnevernets omsorg har omsorgsplaner.
- ▶ *Merk: Lave dekningsgrader vurderes i Kommunebarometeret, men i ASSS-nettverket er det knyttet til lav produksjon*

Hovedfunn i analysen – Pleie og omsorg



Tjenesteprofil ASSS 0-66 år

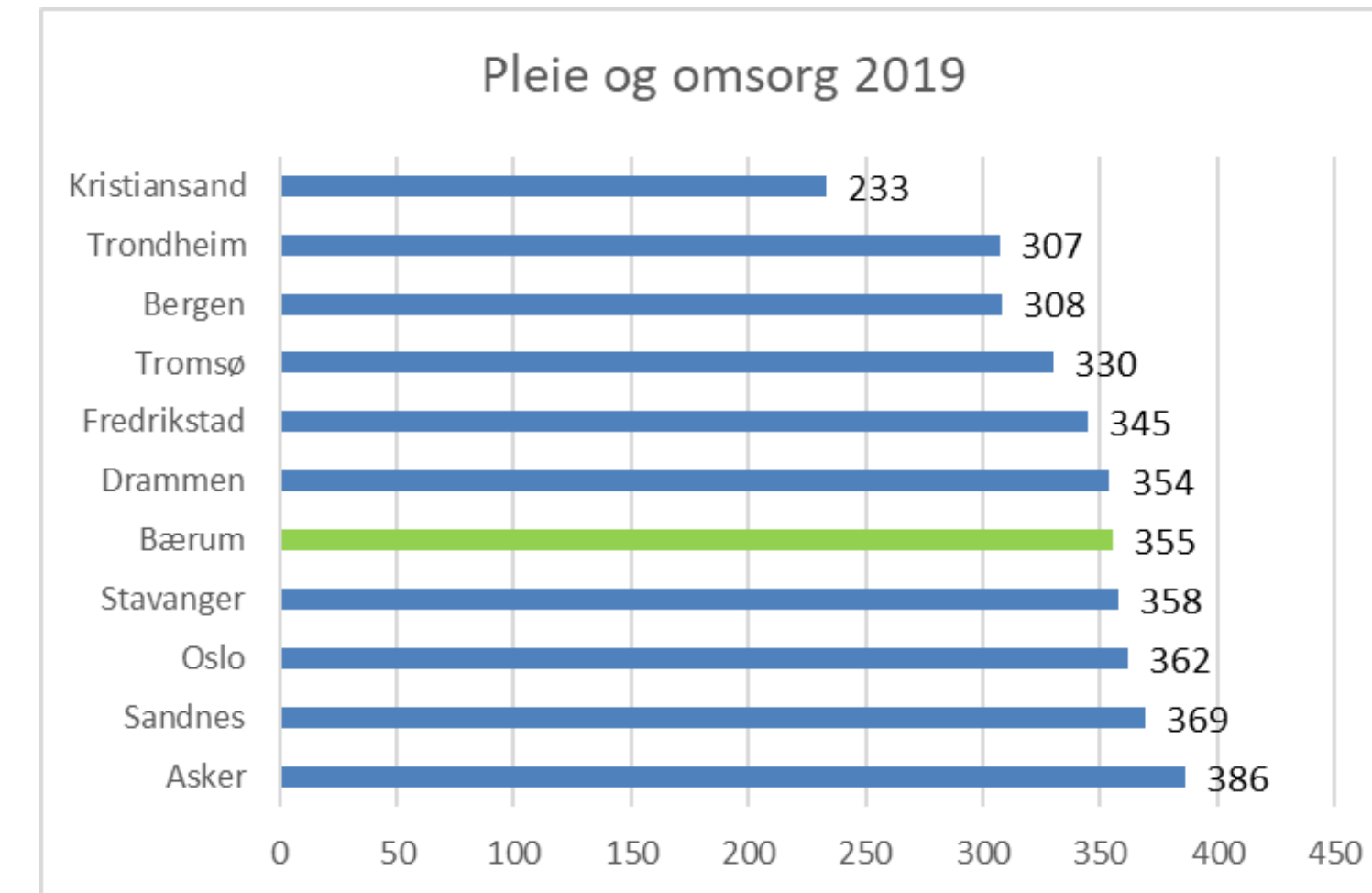
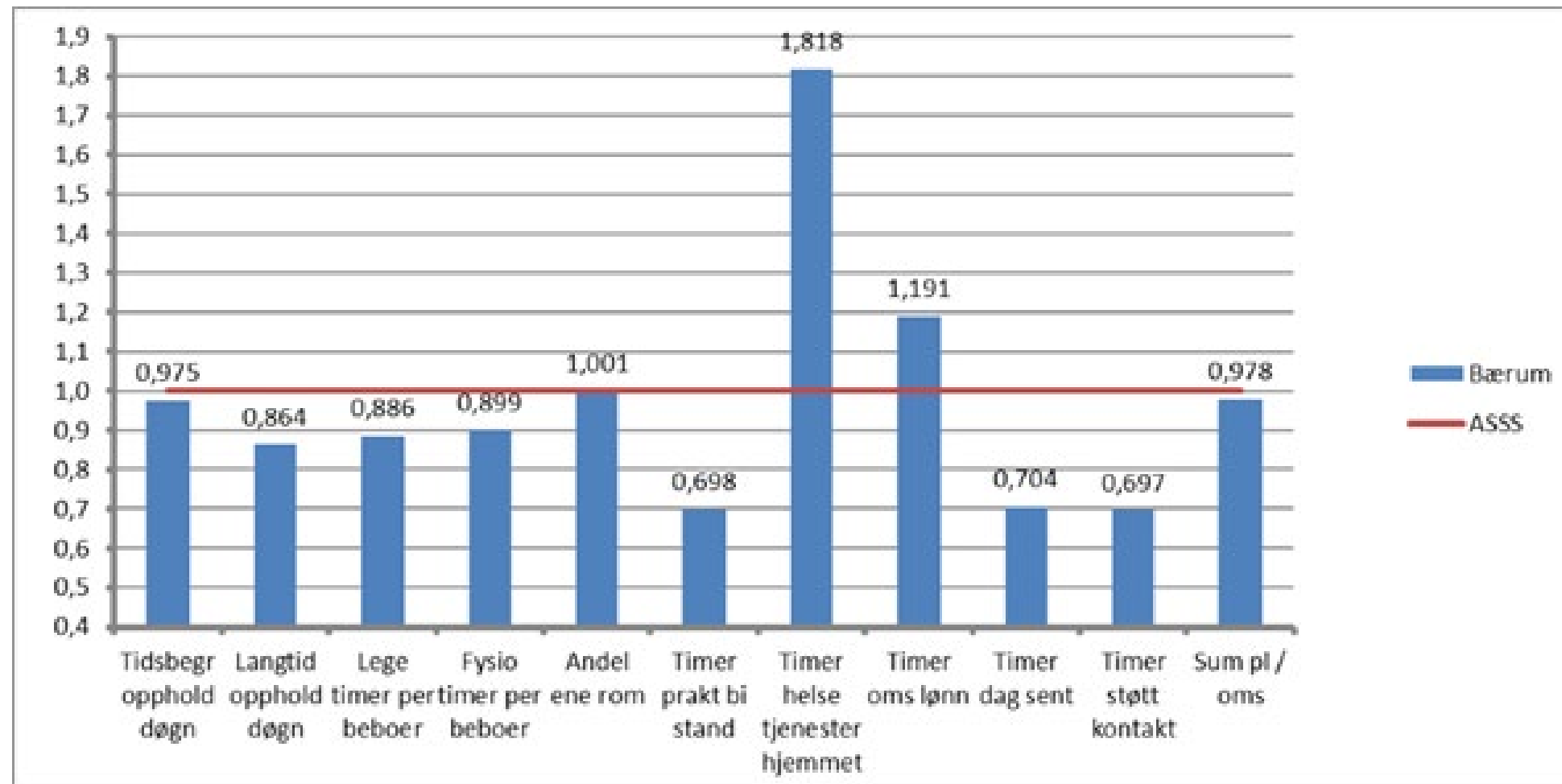
- ▶ Bærum ligger 26 prosent over ASSS-snippet hva gjelder utgifter per innbygger 0-66 år.
- ▶ Høye utgifter per innbygger 0-66 år forklares hovedsakelig med at:
 - ▶ Bærum har gjennomsnittlig bistandsbehov (6 prosent over ASSS-snippet),
 - ▶ Bærum har en høyere andel utviklingshemmede 18 år og eldre som bor i bolig med fast tilknyttet personell hele døgnet (TTU).



Tjenesteprofil ASSS 67+ år

- ▶ Bærum kommune har en litt lavere andel innbyggere 80 år og eldre som mottar hjemmetjenester enn ASSS-snippet.
- ▶ Kommunen høyest gjennomsnittlig bistandsbehov per mottaker.
- ▶ Det at flere brukere med høyt bistandsbehov mottar hjemmetjenester kan sees i sammenheng med kommunens satsing på økt mestring og selvhjelpenhet. Dette har likevel medført noe høyere utgifter pr mottaker for eldre 67 år+.

Hovedfunn i analysen – Pleie og omsorg forts.



KOSTRA-rapport ASSS

- ▶ Samlet ligger produksjonsindeksen til Pleie og omsorg 2,2 prosent lavere enn ASSS-snittet.
- ▶ Antall langtidsoppholdsdøgn og timer til praktiskbistand hvor Bærum har «lav produksjon», har en samlet vektning på 60,3 prosent i beregningen.
- ▶ Færre oppholds døgn på langtids plasser sees i sammenheng med både Bærums høye score på levekårsindeksen og økt satsing på hjemmetjenesten.

Kommunebarometeret

- ▶ Bærum kommune er rangert på 355. plass i Kommunebarometeret for 2019.
- ▶ Kommunens plassering er knyttet til flere nøkkeltall, «Andel ansatte med fagutdanning» og «Andel plasser i skjermet enhet, målt mot beboere på sykehjem over 80 år» teller mest av de nøkkeltallene kommunen har lavest plassering på.