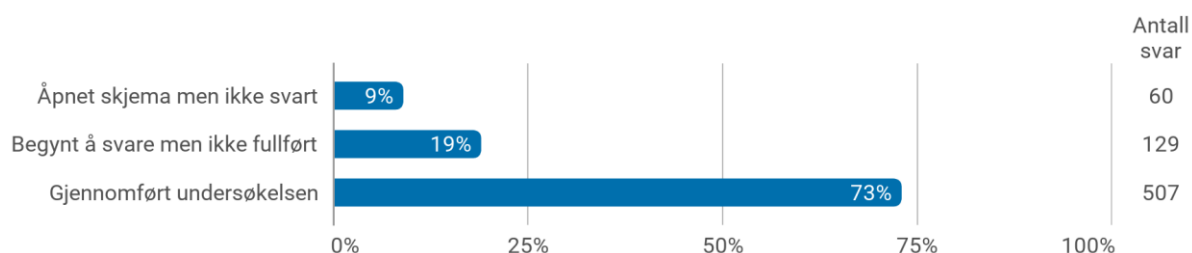


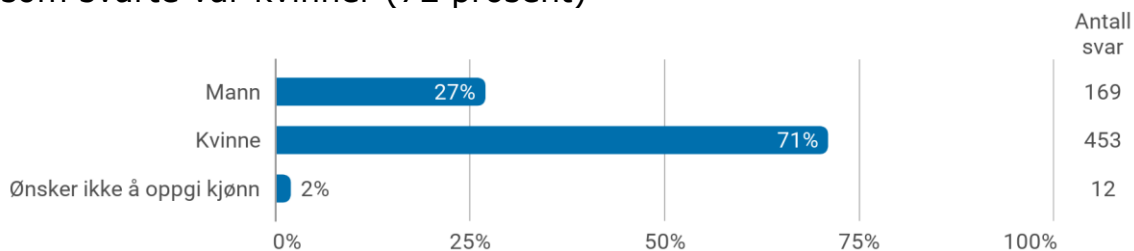
Spørreundersøkelse - et aldersvennlig Bærum (juni – august 2023) – oppsummering av resultater.

Resultater

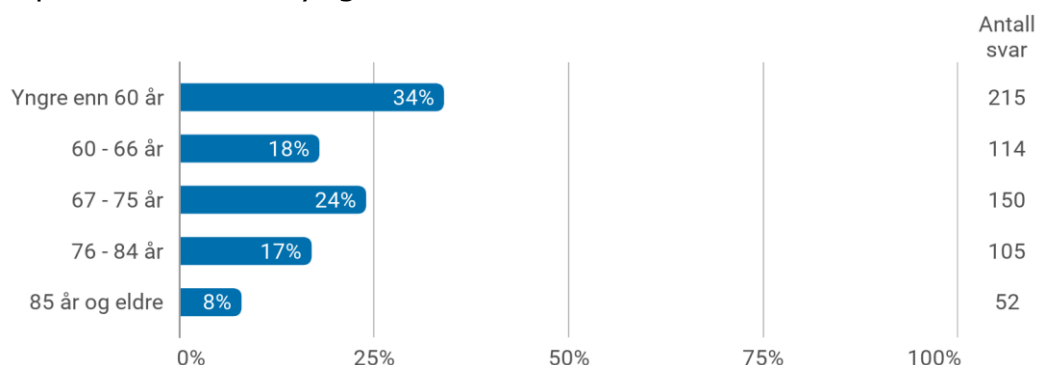
507 innbyggere gjennomførte undersøkelsen, men det var også mange (129) som svarte på deler av undersøkelsen.



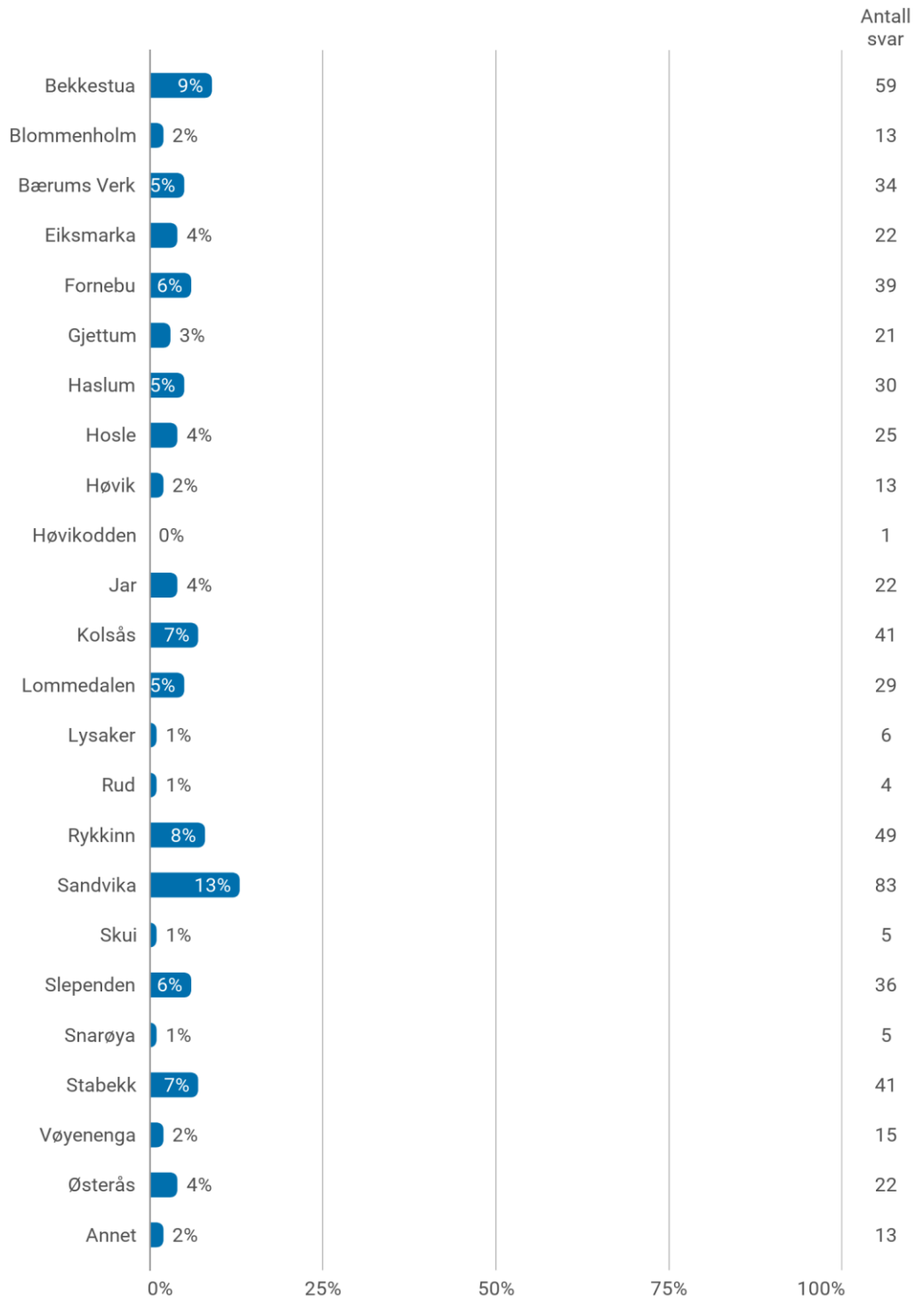
De fleste som svarte var kvinner (72 prosent)



34 prosent av respondentene var yngre enn 60 år.



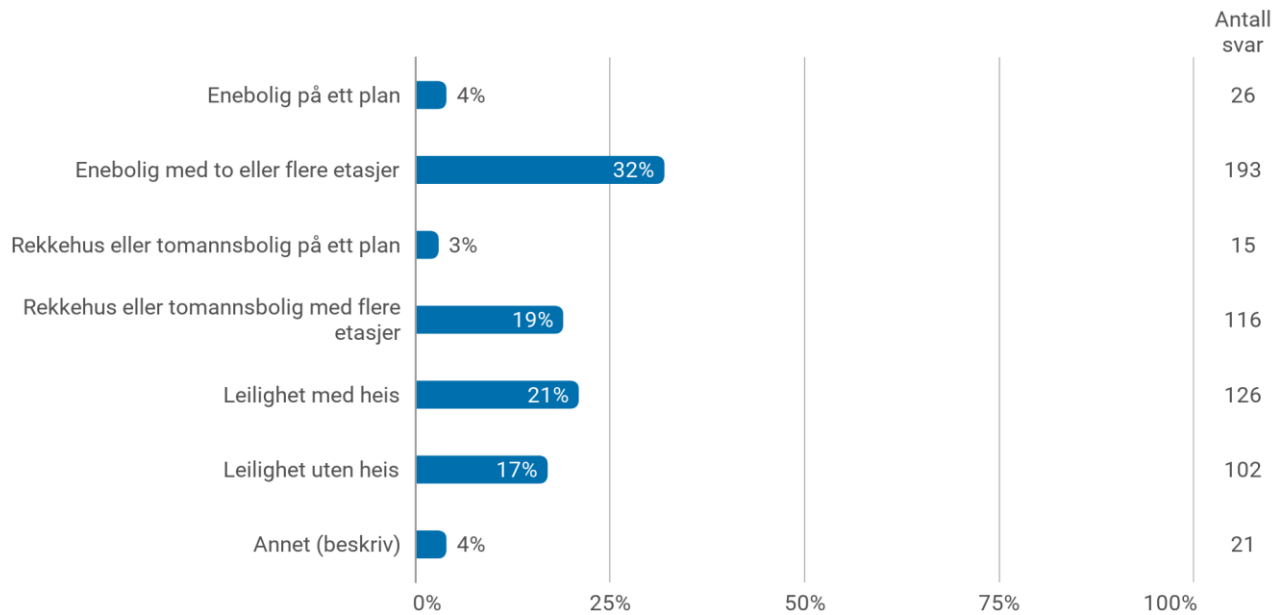
Undersøkelsen fikk flest svar fra innbyggere bosatt i Sandvika, på Bekkestua, Stabekk, Rykkinn og Kolsås. Alle stedene i kommunen er representert, men antall respondenter varierer mye; fra ett svar (Høvikodden) til 83 (Sandvika).



Bolig - hva er viktig for deg?

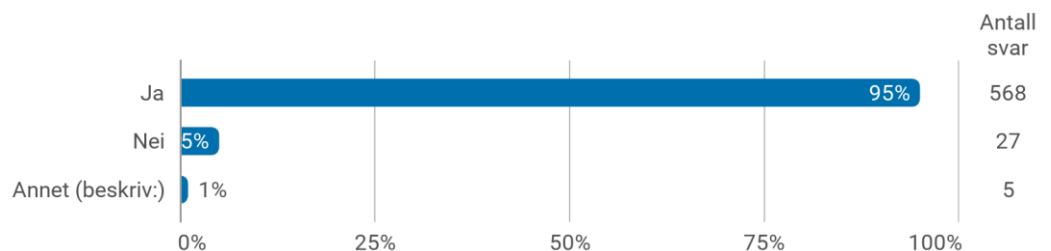
De fleste som har svart på denne undersøkelsen bor i enebolig med to eller flere etasjer (32 prosent). Mange bor i rekkehus eller tomannsbolig med flere etasjer (19 prosent). Flest bor i leiligheter (38 prosent), fordelt på boligkategoriene leilighet med og uten heis.

Hvilken boligtype bor du i:



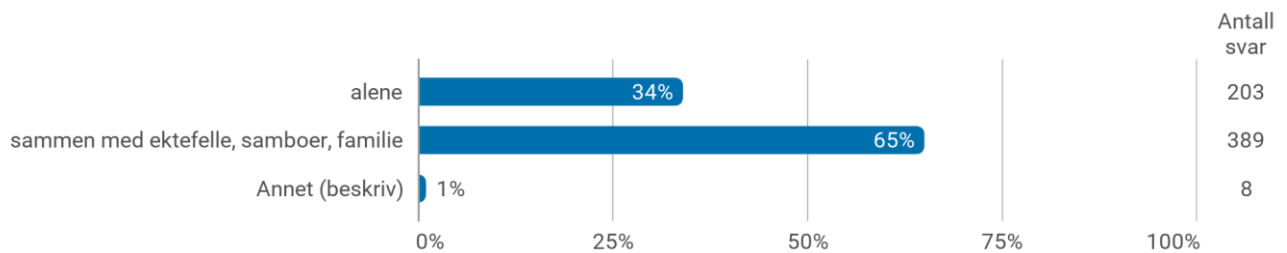
De fleste eier boligen de bor i. Kun 5 prosent av respondentene oppgir at de leier.

Jeg eier boligen jeg/vi bor i nå



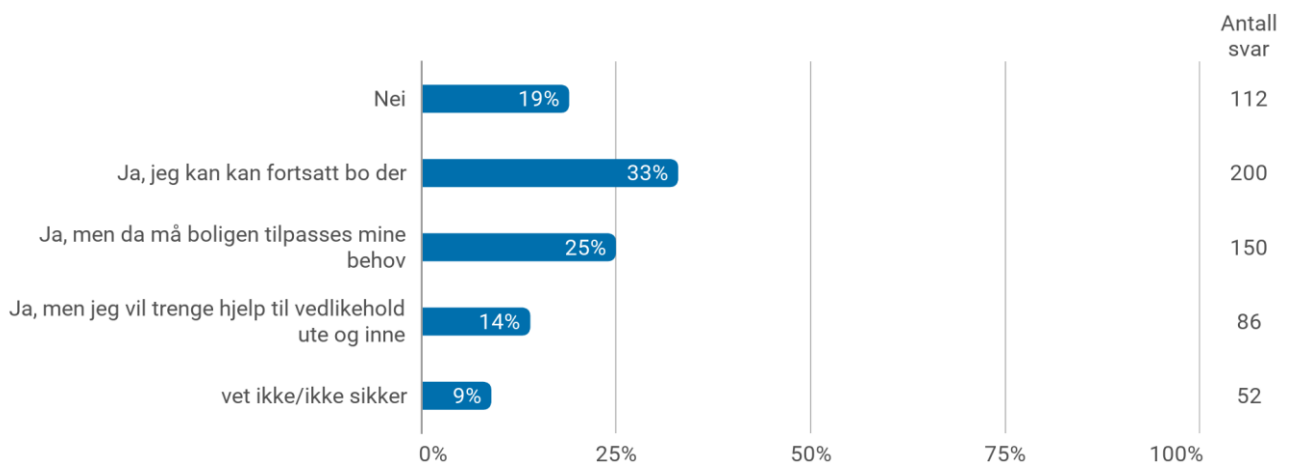
65 prosent av respondentene bor sammen med ektefelle, samboer eller familie. 34 prosent bor alene.

Jeg bor



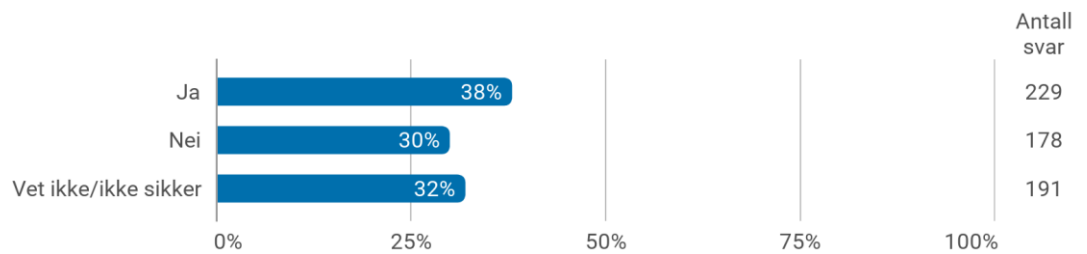
Mange (33 prosent) oppgir at det vil være mulig å bo i sin nåværende bolig selv om helsen skulle bli dårligere. Andre oppgir at boligen må tilpasses hvis de skal bo der, mens andre påpeker at de fortsatt kan beholde nåværende bolig hvis de får hjelp til vedlikehold inne og ute. 72 prosent av alle som har svart på dette spørsmålet vurderer derfor at de fortsatt kan bo i nåværende bolig med eller uten tilpasninger og/eller bistand. 19 prosent oppgir at de ikke kan bo i nåværende bolig, mens 9 prosent svarer at de ikke vet/er usikre.

Vil det være mulig for deg å bo i din nåværende bolig selv om du får dårligere helse, for eksempel vanskeligheter med å gå.

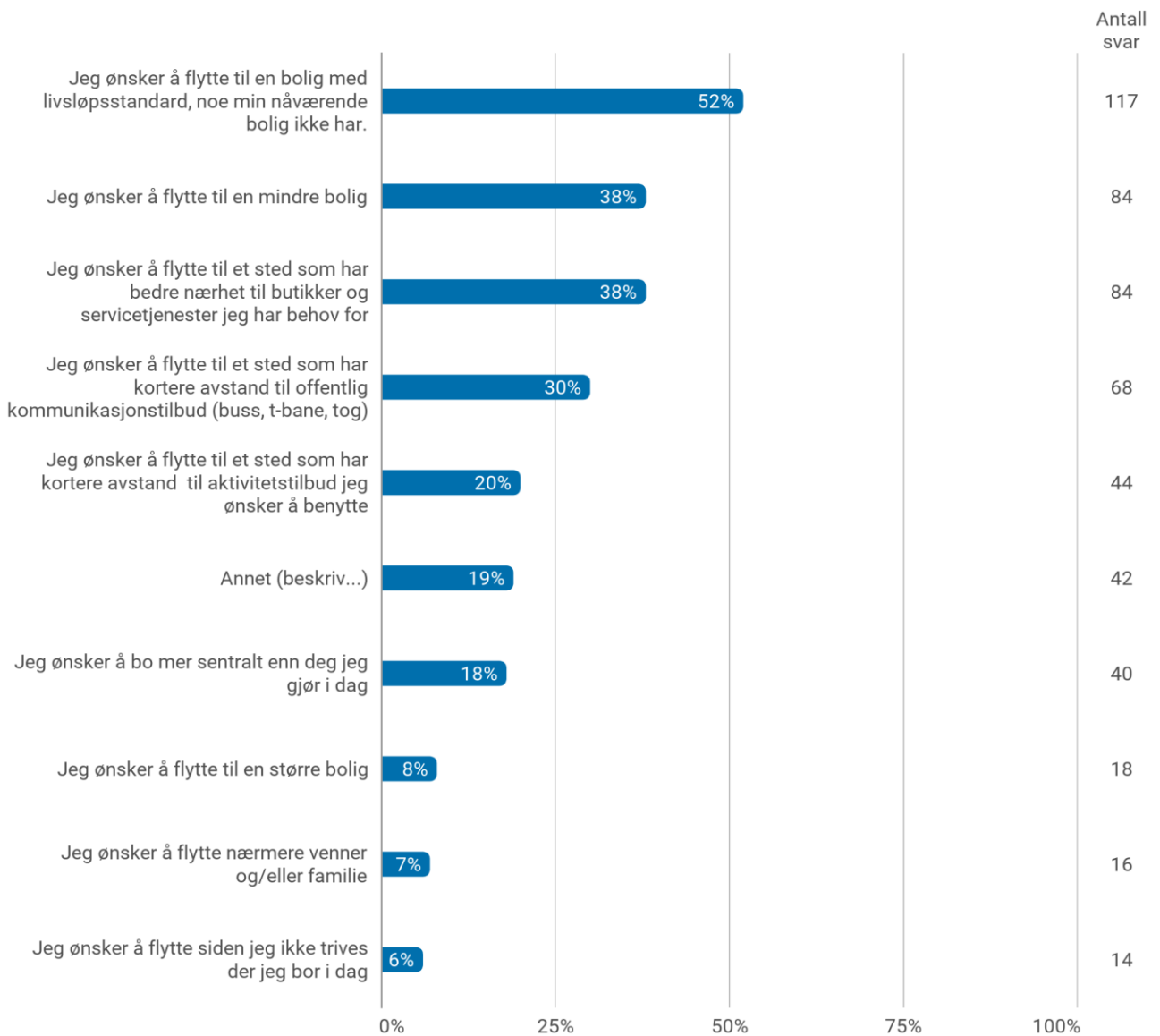


38 prosent oppgir at de etter hvert ønsker å flytte til en bolig de kan bo livet ut. 30 prosent ønsker ikke å flytte, mens 32 prosent vet ikke.

Jeg ønsker etter hvert å flytte til en bolig jeg kan bo hele livet ut



Hva er årsaken til at du etter hvert ønsker å flytte? (du kan krysse av for flere alternativer)



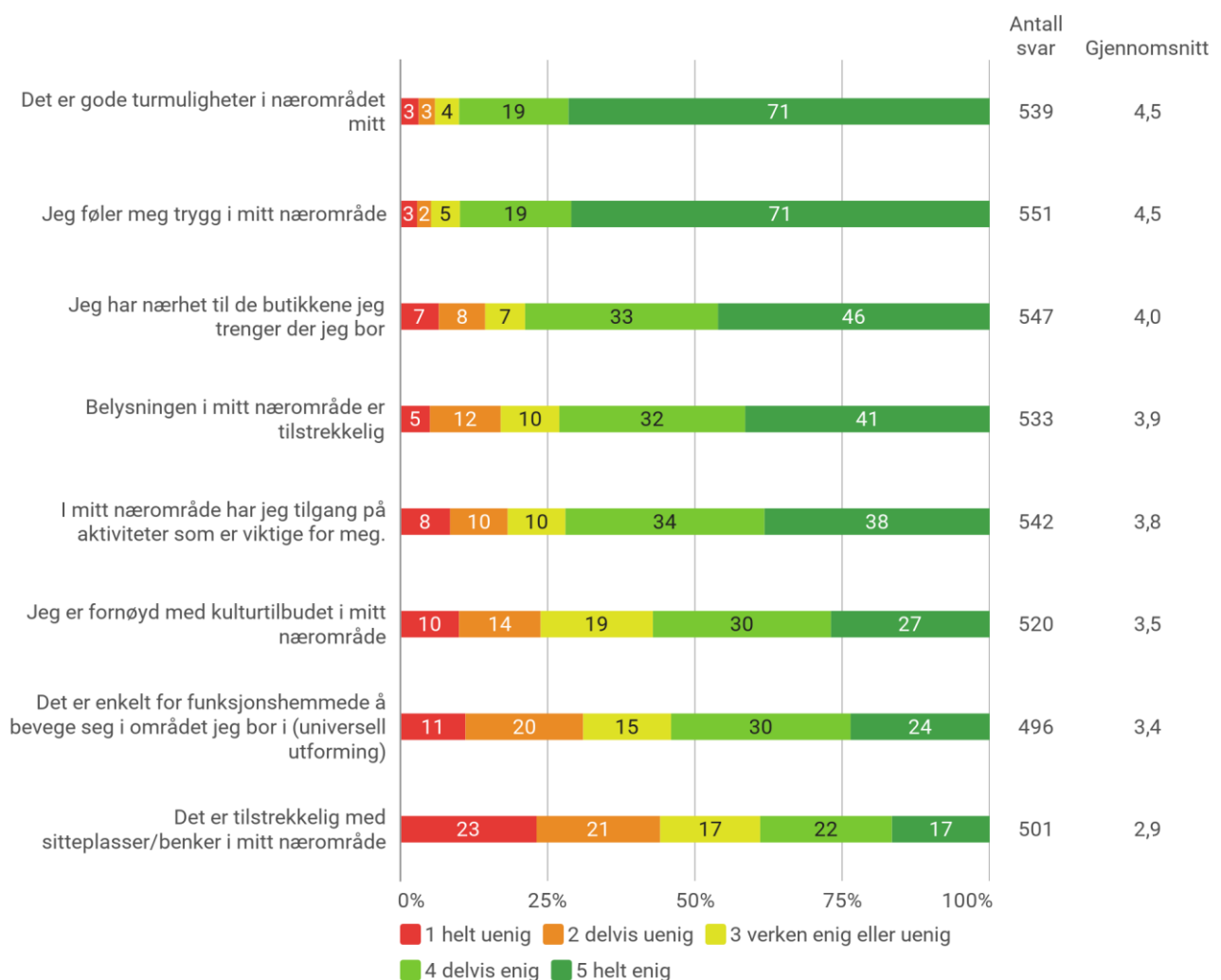
På dette spørsmålet var det mulig å krysse av for flere alternativer. Under alternativet «Annet» får respondenten mulighet til å gi et svar som ikke er å finne i de øvrige svarkategorier.

Den viktigste årsaken til å respondentene ønsker å flytte er at nåværende bolig ikke har livsløpsstandard. Mange oppgir at de ønsker å flytte til en mindre bolig mens andre vil bo mer i nærhet til butikker og servicetjenester de har behov for.

Ditt nærområde - hva er viktig for deg?

Ulike kvaliteter i nærområdet til boligen er viktig. Påstandene i figuren under handler om noen forhåndsdefinerte kvaliteter ved nærområdet som gis en skår på en skala fra 1-5, der 1 er helt uenig og 5 er helt enig.

Svarene viser at mange er fornøyd med spesielt turmulighetene og nærhet til butikker i sitt nærområde. De fleste føler seg og også trygge. Det er imidlertid mange (44 prosent) som savner tilstrekkelig med sitteplasser/benker. 24 prosent er heller ikke helt tilfreds med kulturtilbudet og 31 prosent mener det ikke er enkelt for funksjonshemmede å bevege seg i sitt nærområde.

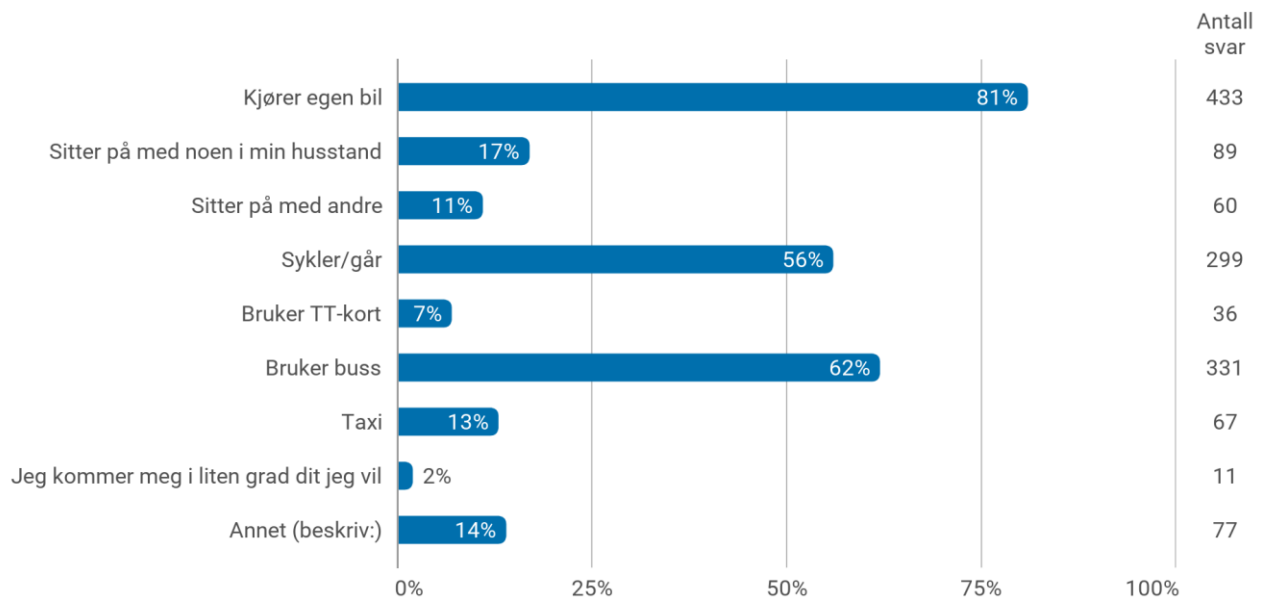


I undersøkelsen spurte vi også om det var noe innbyggerne savnet i nærområdet sitt (fritekst). Her kom det inn **190 innspill**. Dette er innspill kommunen tar med seg i det videre arbeidet med et aldersvennlig samfunn.

Transport - hva er viktig for deg?

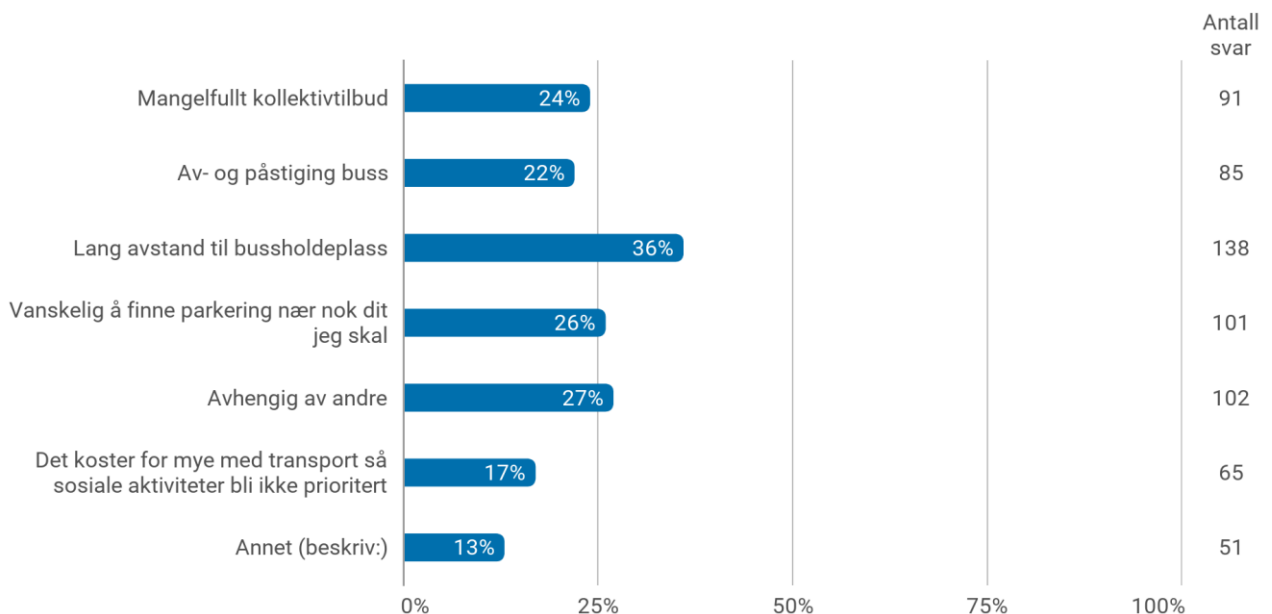
De fleste (81 prosent) oppgir at de kjører bil. Mange går/sykler eller bruker kollektive transportmidler. I kategorien «annet» oppgis i hovedsak tog og T-bane. Dette var to transportformer som ikke var forhåndsdefinert.

Hvordan kommer du deg dit du vil? (Flere kryss er mulig)



Hva tenker respondentene om sin transportsituasjon når de ikke lenger kan kjøre bil selv? Figuren under viser en oversikt/fordeling av noen utfordringer som vil oppstå som følge av dette.

Er det noe som er utfordrende eller som kan bli utfordrende om du ikke kan kjøre selv lenger? (Flere kryss er mulig)

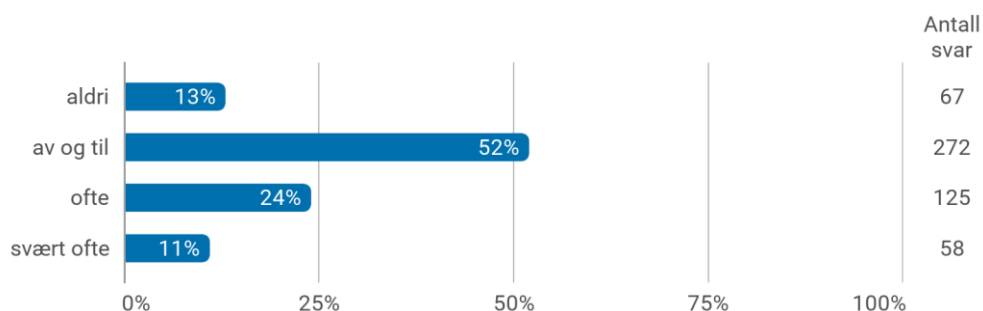


Respondentene fikk også muligheten til å skrive litt mer utfyllende om hva som kan oppleves som utfordrende. Dette resulterte i **128 tekstinnspill**.

Medvirkning og samfunnsdeltakelse - hva er viktig for deg?

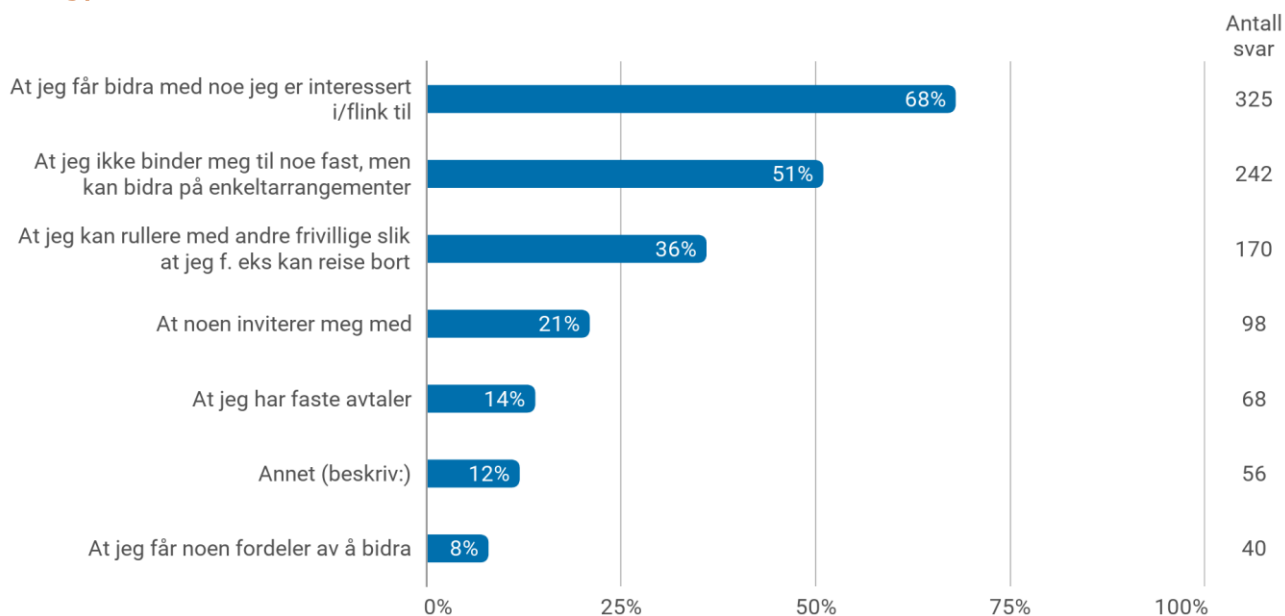
De fleste respondentene som har svart på denne undersøkelsen engasjerer seg i lokalsamfunnet sitt. 35 prosent svarer at de engasjerer seg ofte eller svært ofte.

I hvilken grad vil du si at du engasjerer deg i lokalsamfunnet ditt?



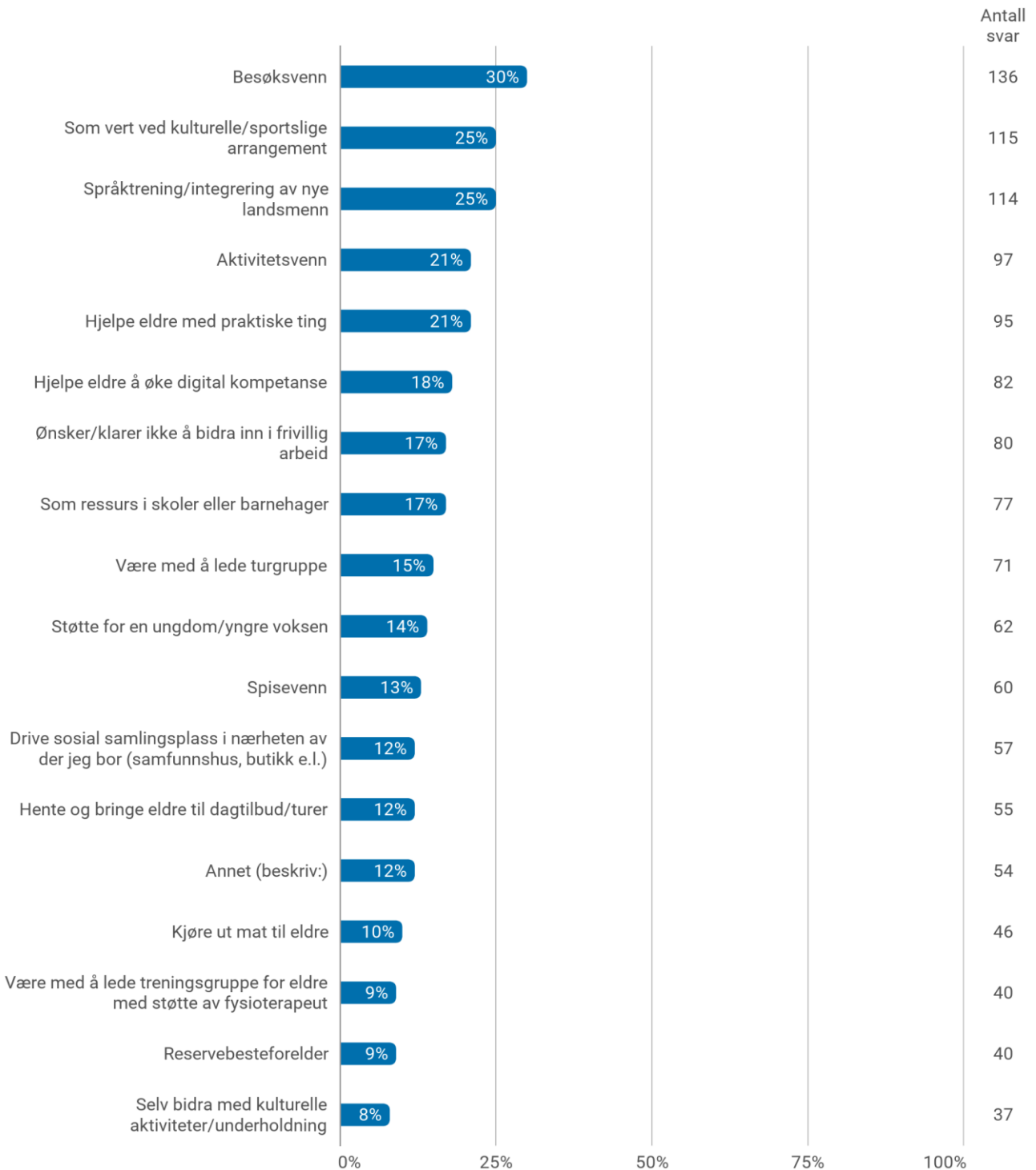
Figuren under viser at en viktig motivasjon for deltakelse i frivillig arbeid er å få mulighet til å engasjere seg i noe den enkelte er interessert i/flink til. Det å ikke forplikte seg til noe fast er også viktig for å utløse respondentenes deltakelse i lokalsamfunnet. Det er svært få som ønsker fordeler av å delta i frivillig arbeid.

Hva er avgjørende for at du skal engasjere deg i frivillig arbeid? (Flere kryss er mulig)



Figuren under viser hvilke oppgaver respondentene ønsker å engasjere seg i. Mange ønsker å være besøksvenn eller hjelpe nye landsmenn med språktrening/integrering. Men, det er mange andre oppgaver som «frister» innbyggerne som har svart på denne undersøkelsen.

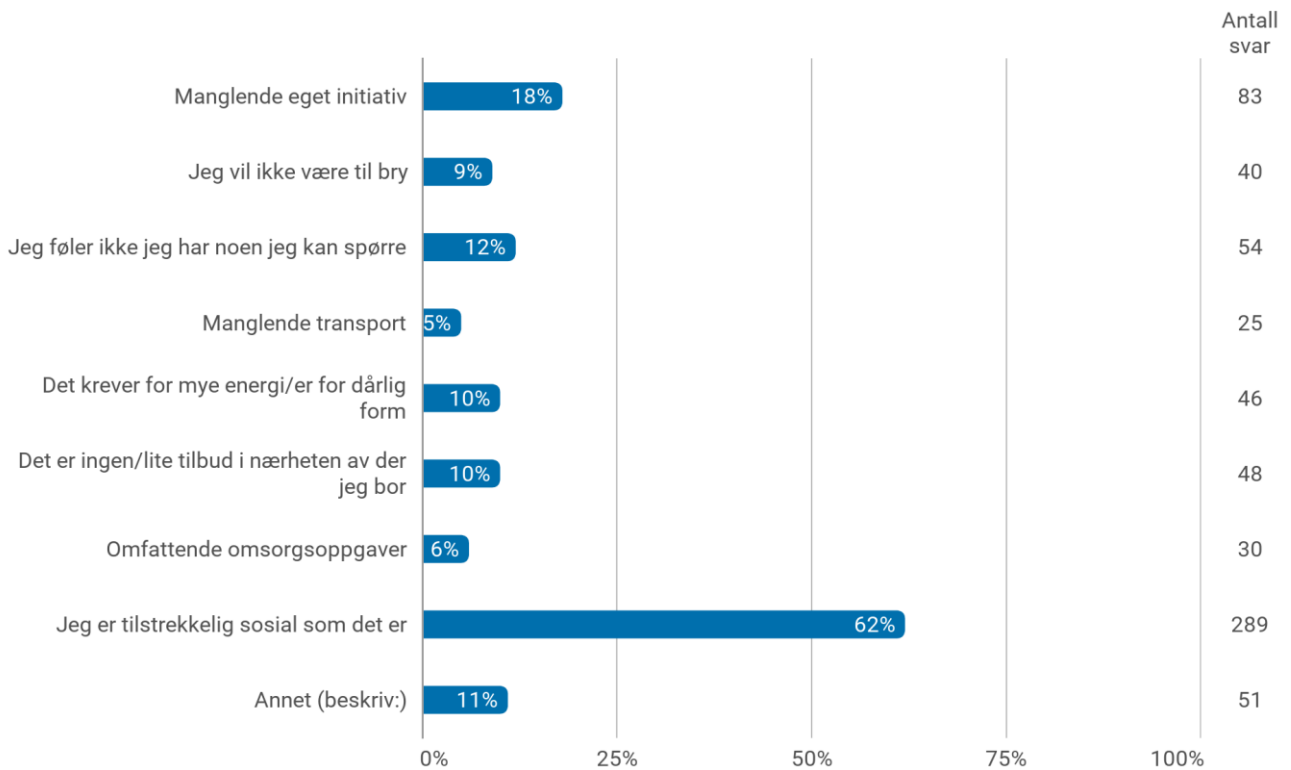
*Hvordan kunne du ha brukt din erfaring og kunnskap inn i frivillig arbeid?
(Flere kryss er mulig)*



Det ble også spurt om det er aktivitetstilbud som mangler i kommunen (fritektsfelt). Her kom det inn **310 innspill**. Dette er innspill kommunen tar med seg i det videre arbeidet med et aldersvennlig samfunn.

De fleste respondentene (62 prosent) opplever at de er nok sosiale. Noen opplever imidlertid at de kunne vært mer sosiale. Figuren under viser noen forhold som hindrer dem i dette.

Om du ønsker å være mer sosial, hva er det som hindrer deg? (Flere kryss er mulig)



Gjennom et oppfølgingsspørsmål fikk respondentene mulighet til å utdype hva de selv kan gjøre for å bli mer sosial aktiv:

Hva kan du eventuelt selv gjøre for å bli mer sosial aktiv, om du ønsker det?

99 respondenter ga nyttige tekstinnspill.

Et avsluttende spørsmål i spørreundersøkelsen om et aldersvennlig samfunn var:

Hva er viktig for deg for at du kan planlegge din egen alderdom?

Totalt fikk vi **293 tekstinnspill** som vi tar med oss i det videre arbeidet med et aldersvennlig samfunn i Bærum.